

ヤンマーエネルギーシステム(株)様製エアコン[Dタイプ]適用一覧表 (Y2404_2024年4月作成)

室内機種種別	室内機種種名	ドレンアップキット・ドレンポンプキット適用品番										
		最大揚程1m (注1)		最大揚程2m/2.5m			最大揚程5m/6m				最大揚程5m/7m、11m/15m	
		ドレンアップ	掲載頁	ドレンポンプ	掲載頁	必要関連部材	ドレンポンプ	掲載頁	K-DU202K必要関連部材	K-DUM202K必要関連部材	ドレンポンプ	掲載頁
室内ユニットにドレンアップを標準装備している機種 (弱電操作回路に接続する機種)												
天井埋込カセット形 センソグ 70-	YZCP28-160B	K-KDU303KV	5	K-DU154KV	12			K-DU202K				
天井埋込カセット形 センソグ 70-	YZCP28-160C	K-KDU303KV	5	K-DU154KV	12			K-DU202K				
天井埋込カセット形 S970d 70-	YZCP28-160D	K-KDU303KV	5	K-DU154KV	12			K-DU202K				
天井埋込カセット形 S970d 70-	YZCP28-160DA	K-KDU303KV	5	K-DU154KV	12			K-DU202K				
天井埋込カセット形 S970d 70-	YZCP28-160DB	K-KDU303KV	5	K-DU154KV	12			K-DU202K				
天井埋込カセット形 S970d 70-	YZCP28-160EA	K-KDU303KV	5	K-DU154KV	12			K-DU202K				
天井埋込カセット形 70d 70-	YZCP28-160MA	K-KDU303KV	5	K-DU154KV	12			K-DU202K				
天井埋込カセット形 70d 70-	YZCP28-160MJ	K-KDU303KV	5	K-DU154KV	12			K-DU202K				
天井埋込カセット形 70d 70-	YZCP28-160MM	K-KDU303KV	5	K-DU154KV	12			K-DU202K				
天井埋込カセット形 70d 70-	YZCP28-160NA	K-KDU303KV	5	K-DU154KV	12			K-DU202K				
天井埋込カセット形 70d 70-	YZWP22-160M	K-KDU303KV	5	K-DU154KV	12			K-DU202K				
天井埋込カセット形 70d 70-	YZWP22-160BA	K-KDU303KV	5	K-DU154KV	12			K-DU202K				
天井埋込カセット形 70d 70-	YZWP22-160CD	K-KDU303KV	5	K-DU154KV	12			K-DU202K				
天井埋込カセット形 70d 70-	YZWP22-160EA	K-KDU303KV	5	K-DU154KV	12			K-DU202K				
天井埋込カセット形 70d 70-	YZKP28-71M	K-KDU303KV	5	K-DU154KV	12			K-DU202K				
天井埋込カセット形 70d 70-	YZKP28-71B	K-KDU303KV	5	K-DU154KV	12			K-DU202K				
天井埋込カセット形 70d 70-	YZKP22-71CB	K-KDU303KV	5	K-DU154KV	12			K-DU202K				
天井埋込カセット形 70d 70-	YZKP22-71EB	K-KDU303KV	5	K-DU154KV	12			K-DU202K				
天井ビルトイン形	YZBP22-140M	K-KDU303KV	5	K-DU154KV	12			K-DU202K				
天井ビルトイン形	YZBP22-140D	K-KDU303KV	5	K-DU154KV	12			K-DU202K				
天井ビルトイン形	YZBP22-140DA	K-KDU303KV	5	K-DU154KV	12			K-DU202K				
天井ビルトイン形	YZBP22-140EB	K-KDU303KV	5	K-DU154KV	12			K-DU202K				
天井自在形ワンダ風流	YZUP80-112BA	K-KDU303KV	5	K-DU154KV	12			K-DU202K				
天井自在形ワンダ風流	YHUI140L	K-KDU303KV	6	K-DU154KV	13	K-DUP41G または K-DUP42G		K-DU202K		K-DUP1GまたはK-DUP2G + K-DUP3H 必要に応じてK-DUP7G またはK-DUP8H		
天井自在形ワンダ風流	YHUP140B	K-KDU303KV	6	K-DU154KV	13			K-DU202K				
天井埋込カセット形 70d 70-	YCP71-140B	K-KDU303KV	6	K-DU154KV	13			K-DU202K				
天井埋込カセット形 70d 70-	YCP71-140B	K-KDU303KV	6	K-DU154KV	13			K-DU202K				
天井埋込カセット形 70d 70-	YCP71-140D	K-KDU303KV	5	K-DU154KV	12			K-DU202K				
天井埋込カセット形 ビットH i	YBJ71-140L	K-KDU303KV	6	K-DU154KV	13			K-DU202K				
天井埋込カセット形 ビットH i	YBP71-140C	K-KDU303KV	6	K-DU154KV	13			K-DU202K				
天井埋込カセット形 70d 70-	YZKJ28-71KC	K-KDU303KV	6	K-DU154KV	13			K-DU202K				
天井埋込カセット形 70d 70-	YZKP28-71KC	K-KDU303KV	6	K-DU154KV	13			K-DU202K				
天井ビルトイン形	YZBI22-140KC	K-KDU303KV	6	K-DU154KV	13			K-DU202K				
天井ビルトイン形	YZBP22-140KC	K-KDU303KV	6	K-DU154KV	13			K-DU202K				
天井埋込カセット形 70d 70-	YZCJ28-160KD	K-KDU303KV	6	K-DU154KV	13			K-DU202K				
天井埋込カセット形 70d 70-	YZCP28-160KC	K-KDU303KV	6	K-DU154KV	13			K-DU202K				
天井埋込カセット形 70d 70-	YZCP28-160KD	K-KDU303KV	6	K-DU154KV	13			K-DU202K				
天井埋込カセット形 70d 70-	YZCP28-160KD	K-KDU303KV	6	K-DU154KV	13			K-DU202K				
天井埋込カセット形 70d 70-	YZCP28-160L	K-KDU303KV	5	K-DU154KV	12			K-DU202K				
天井埋込カセット形 70d 70-	YZWI22-140KA	K-KDU303KV	6	K-DU154KV	13			K-DU202K				
天井埋込カセット形 70d 70-	YZWI22-140KC	K-KDU303KV	6	K-DU154KV	13			K-DU202K				
天井埋込カセット形 70d 70-	YZWP22-160KC	K-KDU303KV	6	K-DU154KV	13			K-DU202K				
天井埋込ダクト形	YZDP45-140A	K-KDU303KV	6	K-DU154KV	13			K-DU202K				
天井埋込ダクト形	YDP140A	K-KDU303KV	6	K-DU154KV	13			K-DU202K				
天井埋込ダクト形	YZDP45-160AC	K-KDU303KV	6	K-DU154KV	13			K-DU202K				
天井埋込ダクト形	YZDP45-160CB	K-KDU303KV	6	K-DU154KV	13			K-DU202K				
天井埋込ダクト形	YZDP45-160EB	K-KDU303KV	6	K-DU154KV	13			K-DU202K				
埋形ダクトタイプ	YZSDP22-71M	K-KDU303KV	6	K-DU154KV	13			K-DU202K				

(注1)室内機に標準装備されているドレンアップメカの揚程より小さくなる範囲でご使用ください。

室内機種種	室内機種種名	ドレンアップキット・ドレンポンプキット適用品番										ドレンアップキット・ドレンポンプキットダブル装備する場合											
		最大揚程 1m		最大揚程 2m/2.5m		最大揚程 5m/6m		最大揚程 5m/7m、11m/15m		2段目に使用する品番					1段目に使用する ドレンアップ品番								
		ドレンアップ	掲載頁	ドレンポンプ	掲載頁	必要関連部品	ドレンポンプ	掲載頁	K-DU202K必要関連部品	K-DUM202K必要関連部品	ドレンポンプ	掲載頁	必要関連部品	最大揚程1m(注1)		最大揚程2m/2.5m	最大揚程5m/6m						
室内ユニットにドレンアップを標準装備していない機種（弱電操作回路に接続する機種）																							
壁掛形	YZAP28~71M	K-KDU572KV K-KDU574LV	4	K-DU153KV K-DU156KV	4	K-DU202K	21							K-KDU303KV	10	K-DU154KV	16	K-DUP41G または K-DUP42G	K-DU202K	26	K-DUP1GまたはK-DUP2G + K-DUP3H 必要に応じてK-DUP7G またはK-DUP8H	K-KDU572KV K-KDU574LV	
壁掛形	YZAP28~56D	K-KDU572KV K-KDU574LV	4	K-DU153KV K-DU156KV	4	K-DU202K	21							K-KDU303KV	10	K-DU154KV	16	K-DUP41G または K-DUP42G	K-DU202K	26	K-DUP1GまたはK-DUP2G + K-DUP3H 必要に応じてK-DUP7G またはK-DUP8H	K-KDU572KV K-KDU574LV	
壁掛形	YZAP28~56EB	K-KDU572KV K-KDU574LV	4	K-DU153KV K-DU156KV	4	K-DU202K	21							K-KDU303KV	10	K-DU154KV	16	K-DUP41G または K-DUP42G	K-DU202K	26	K-DUP1GまたはK-DUP2G + K-DUP3H 必要に応じてK-DUP7G またはK-DUP8H	K-KDU572KV K-KDU574LV	
クリーンエアコン	YZBCP45~71K	K-KDU303KV	7	K-DU154KV	14	K-DU202K	21																
クリーンエアコン	YZBCP71KP	K-KDU303KV	7	K-DU154KV	14	K-DU202K	21																
クリーンエアコン	YZBCP45~71M	K-KDU303KV	7	K-DU154KV	14	K-DU202K	20																
クリーンエアコン	YZBCP71MP	K-KDU303KV	7	K-DU154KV	14	K-DU202K	20																
クリーンエアコン	YZBCP45~71NB	K-KDU303KV	7	K-DU154KV	14	K-DU202K	20																
クリーンエアコン	YZBCP71NBP	K-KDU303KV	7	K-DU154KV	14	K-DU202K	20																
天井埋込カセット形	YZEP22~36M	K-KDU303KV	7	K-DU154KV	14	K-DU202K	20																
天井埋込カセット形	YZEJ22~36KC	K-KDU303KV	7	K-DU154KV	14	K-DU202K	21																
天井埋込カセット形	YZEP22~36KC	K-KDU303KV	7	K-DU154KV	14	K-DU202K	21																
天井埋込カセット形	YJ280L	K-KDU303KV	7	K-DU154KV	14	K-DU202K	21																
天井埋込カセット形	YCP280C	K-KDU303KV	7	K-DU154KV	14	K-DU202K	21																
天井吊形	YHJ71D YHJ140D	K-KDU303KV	8	K-DU154KV	15	K-DU202K	22																
天井吊形	YHJ71L YHJ140L	K-KDU303KV	8	K-DU154KV	15	K-DU202K	22																
天井吊形	YZHJ36・45KC YZHJ56~80KC YZHJ90KC YZHJ112・140KC	K-KDU303KV	8	K-DU154KV	15	K-DU202K	22																
天井吊形	YZHJ36・45KD YZHJ56~90KD YZHJ112・140KD	K-KDU303KV	8	K-DU154KV	15	K-DU202K	22																
天井吊形	YZHP36・45KC YZHP56~80KC YZHP90KC YZHP112・140KC	K-KDU303KV	8	K-DU154KV	15	K-DU202K	22																
天井吊形	YZHP36・45KD YZHP56~90KD YZHP112~160KD	K-KDU303KV	8	K-DU154KV	15	K-DU202K	22																
天井吊形	YZHP36~56M YZHP71~160M	K-KDU303KV	7	K-DU154KV	14	K-DU202K	20																
天井吊形	YZHP36~56MA YZHP71~160MA	K-KDU303KV	7	K-DU154KV	14	K-DU202K	20																
天井吊形	YZHP36~56MJ YZHP71~160MJ	K-KDU303KV	7	K-DU154KV	14	K-DU202K	20																
天井吊形	YZHP36~56NA YZHP71~160NA	K-KDU303KV	7	K-DU154KV	14	K-DU202K	20																
壁掛形	YAJ71L					K-DU202K	23																
壁掛形	YAP71B					K-DU202K	23																
壁掛形	YZAP28~71KC					K-DU202K	23																
壁掛形	YZAJ28~71KC					K-DU202K	23																
天井埋込ダクト形	YZDP45~140M					K-DU202K	20																
天井埋込ダクト形	YZDP71・90MA					K-DU202K	20																
天井埋込ダクト形	YDP140C					K-DU202K	22																
天井埋込ダクト形	YZDP45~140KC					K-DU202K	22																
天井埋込ダクト形	YDP280C					K-DUM202K	34																
天井埋込ダクト形	YZDP224・280KC					K-DUM202K	34																
天井埋込ダクト形	YZDP224・280M					K-DUM202K	34																
天井埋込ダクト形	YZDP224・280MG					K-DUM202K	34																
天井埋込ダクト形	YZDJ224・280KC					K-DUM202K	34																
外気処理エアコン壁ビルトイン形	YZBWP140~280MCF					K-DUM202K	34																
外気処理エアコン天井埋込ダクト形	YZDP140~280MGF					K-DUM202K	34																
厨房用	YZHTP80・140M					K-DU202K	20																
厨房用	YZHTP80・140NB					K-DU202K	20																
厨房用	YHTFJ140B					K-DU202K	22																
厨房用	YHTF140B					K-DU202K	22																
厨房用	YHTP140C					K-DU202K	22																
厨房用	YZHTP80・140K					K-DU202K	22																
壁ビルトイン形	YZBWJ140~280K					K-DU202K	23																
床置形	YZFVP140~560M					①K-DU202K ②K-DUM202K	①21 ②34																
床置形	YZFVP140~560MA					①K-DU202K ②K-DUM202K	①21 ②34																
床置形	YZFVP280~560A					①K-DU202K ②K-DUM202K	①23 ②34																
床置形	YZFVP280~560B					①K-DU202K ②K-DUM202K	①23 ②34																
床置形	YFDP280・560A					K-DU202K	23																
床置形	YZFVP1120~1600M																						
床置形	YZFVP1120~1600MA																						
床置形	YZFVP800M																						
床置形	YZFVP775MA																						
床置形	YZFVP800B																						
床置形	YZFVP1120A																						
床置形	YZFVP1120B																						
床置形	YZFVP280~560M																						
床置形	YZFVP280~560MA																						

(注)1)1段目に使用するドレンアップキットの揚程より小さくなる範囲でご使用ください。(K-KDU574LVは除く)

室内機種類	室内機種名	ドレンアップキット・ドレンポンプキット適用品番										グループ遠方制御アダプタ品番	
		最大揚程1m		最大揚程2m/2.5m		最大揚程5m/6m				最大揚程5m/7m、11m/15m			
		ドレンアップ	掲載頁	ドレンポンプ	掲載頁	必要関連部材	ドレンポンプ	掲載頁	K-DU202K必要関連部材	K-DUM202K必要関連部材	ドレンポンプ		掲載頁
室内ユニットにドレンアップを標準装備していない機種（グループ遠方制御アダプタが必要な機種）													
床置ローボイ形	YZFP28~71MD					K-DU202K	24						KRP4A1
床置ローボイ形	YZFP28~71NB					K-DU202K	24						KRP4A1
床置ローボイ形	YZMP28~71MD					K-DU202K	24						KRP4A1
床置ローボイ形	YZMP28~71NB					K-DU202K	24						KRP4A1
床置ローボイ形	YZFJ28~71KA					K-DU202K	24						KRP4A1
床置ローボイ形	YZFP28~71KA					K-DU202K	24						KRP4A1
床置ローボイ形	YZMJ28~71KA					K-DU202K	24						KRP4A1
床置ローボイ形	YZMP28~71KA					K-DU202K	24						KRP4A1
床置形	YFP280C					K-DU202K	24						KRP4A4
床置形	YZFDJ280KC					K-DU202K	24						KRP4A1
床置形	YZFDP280KD					K-DU202K	24						KRP4A1
床置形	YZFDJ355・450KD					K-DU202K	24						KRP4A3
壁ビルトイン形	YZBWP140~280K					K-DU202K	24						KRP4A1
壁ビルトイン形	YZBWP140~280M					K-DU202K	24						KRP4A1
床置形	YFJ71・140LA					K-DU202K	24						KRP4A2 + KRP4A95
天井吊形	YZHFP140・280M												KRP4A3 + KRP7A91
天井吊形	YHFJ140・280CA												KRP4A1
天井吊形	YZHFP140・280A												KRP4A3 + KRP7A91
床置形	YFDJ800A												KRP4A3

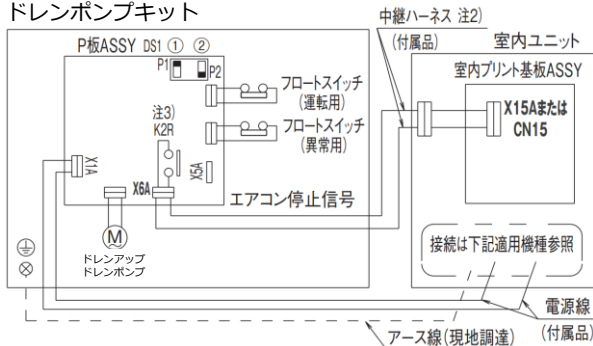
K-KDU572KV、K-KDU574LV、K-DU153KV、K-DU156KV

配線要領

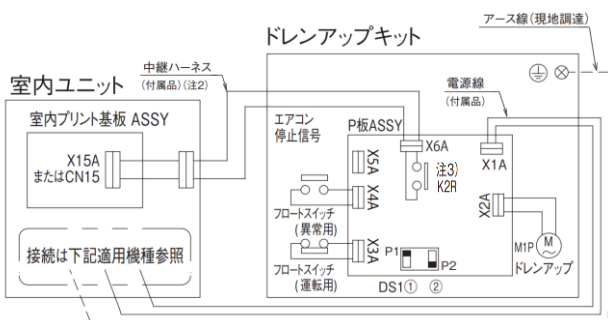
配線要領

K-KDU574LV以外

ドレンアップキット
ドレンポンプキット



K-KDU574LV



- 注1) ドレンアップキット、ドレンポンプキットの電源は必ず入れてください。電源が入っていない場合エアコンが異常停止し、運転ができません。
- 注2) 中継ハーネスは延長できません。(ノイズにより誤動作する可能性があります。)
- 注3) 電源をいれるとK2Rの接点が閉じ、無電圧常時B接点となります。

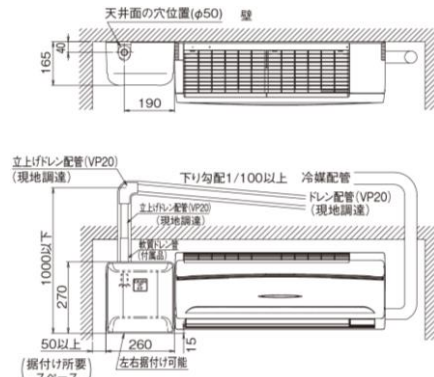
適用機種	YZAP28・36 45・56・71M	YZAP28・36 45・56D,EB
接続図		

アース線(銅)は、2.0mm²以上またはΦ1.6mm以上のこと。
中継ハーネス接続時、CN15またはX15Aの短絡コネクタを除去してください。

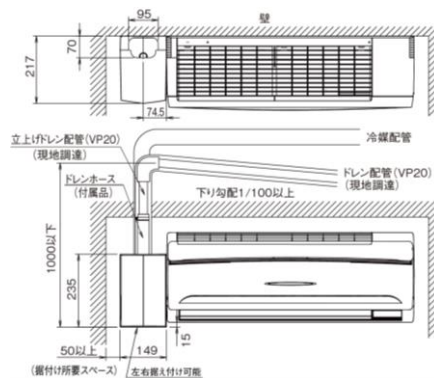
据付要領 (左据付時) [右据付も同じ要領]

- 注1) ドレンアップキット、ドレンポンプキットの設置場所はエアコンの左右据付け所要スペース及び、サービス所要スペースを確保して設置してください。
- 注2) 塩ビ管等の現地配管は直接接続できません。必ず据付説明書に記載の付属品を使用してください。

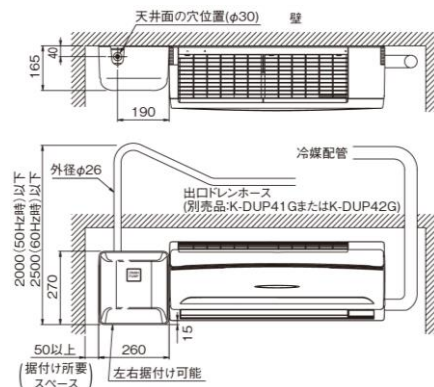
K-KDU572KV



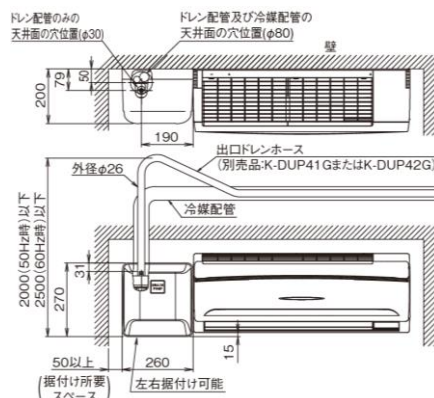
K-KDU574LV



K-DU153KV

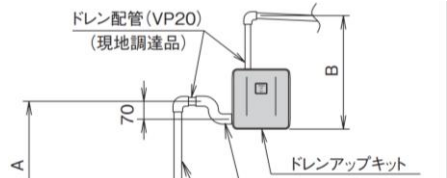
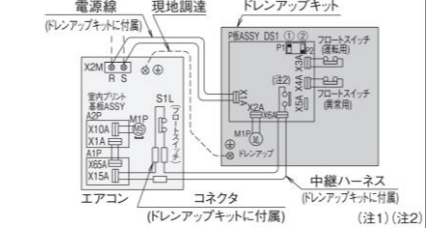
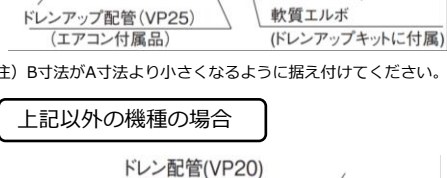
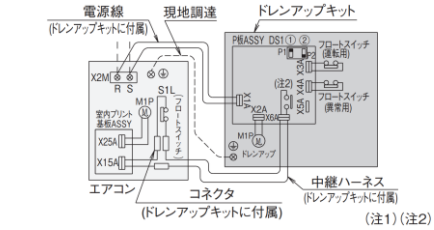

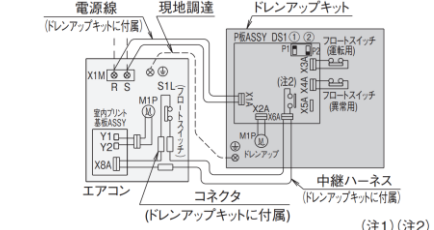
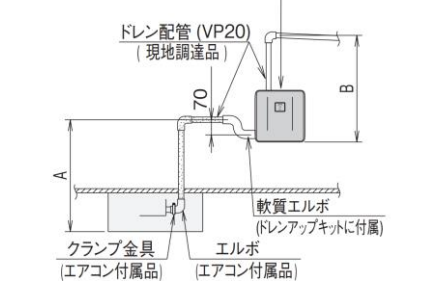
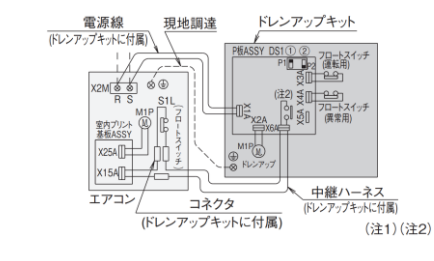
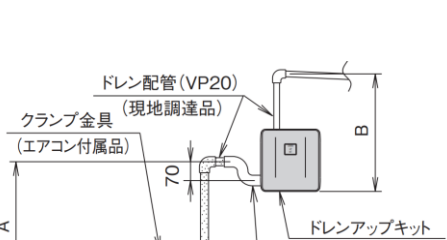
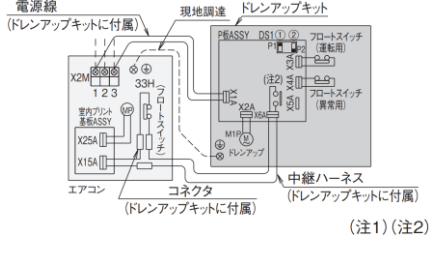
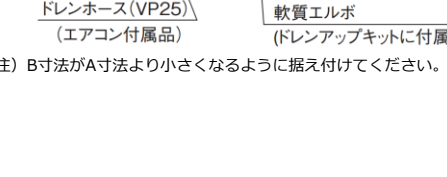
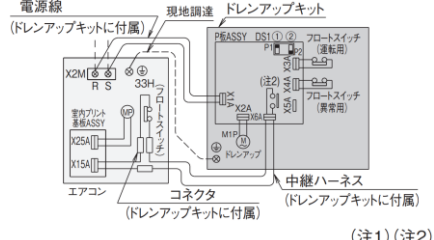


K-DU156KV



K-KDU303KV配線要領

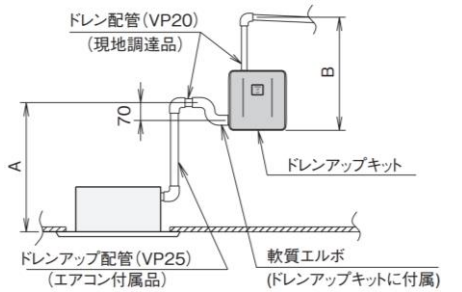
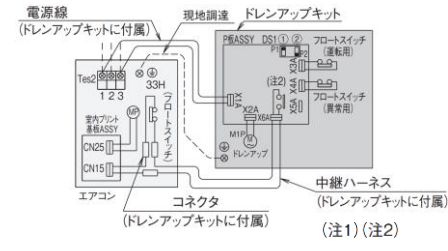
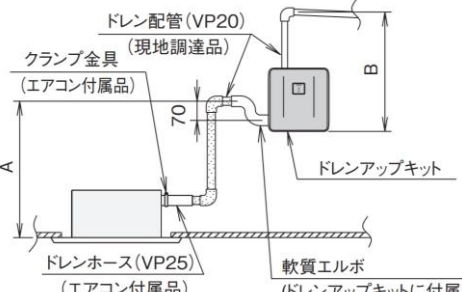
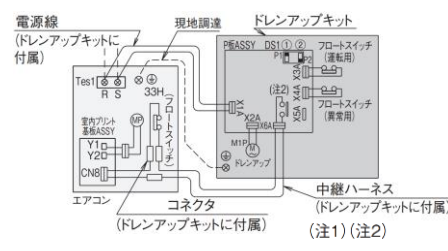
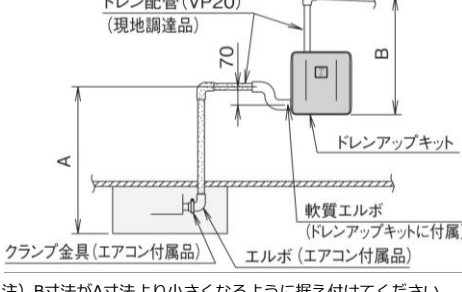
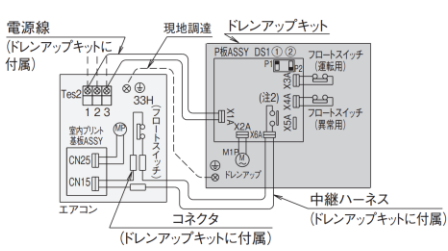
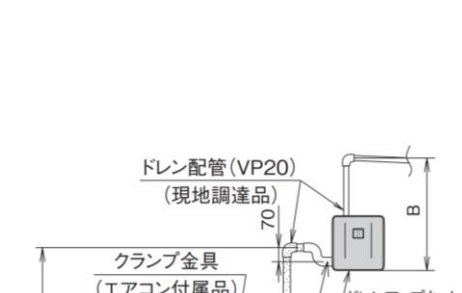
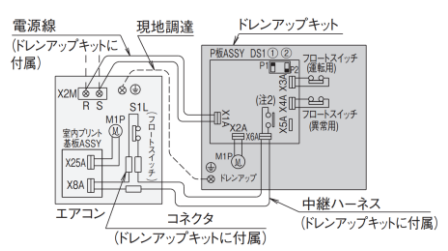

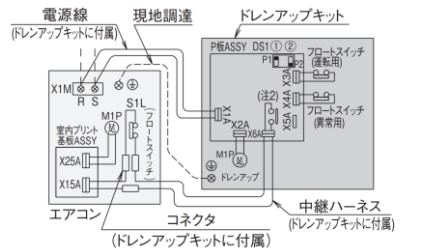
室内ユニットにドレンアップを標準装備している機種
弱電操作回路に接続する機種

適用機種	据付要領	配線要領
YZCP28~160B ・別売の加湿器との併用不可	YZKP28~71Mの場合 	
YZCP28~160MA,MJ,MM NA C,D(A),DB EA YZWP22~160BA,CD,EA YZKP22~71B,CB,EB YZBP22~140D(A),EB ・別売の加湿器との併用不可	上記以外の機種の場合 	 <p>YZWP22~160BAは、R,Sが1,2になる。 YZBP22~140D(A),EBはX2MがX1Mになる。</p>
YZKP28~71M YZBP22~140M YZWP22~160M ・別売の加湿器との併用不可		
YZUP80・112BA		
YCP71・140D ・別売の加湿器との併用不可		
YZCP28~160L ・別売の加湿器との併用不可		

(注1)ドレンアップキットP板ASSYのディップスイッチ(DS1②)がポジションP2(出荷時の設定)に、(DS①)がポジションP1(出荷時の設定)になっているか確認してください。
 (注2)電源を入れると接点が閉じて、無電圧常時B接点となります。

K-KDU303KV配線要領

室内ユニットにドレンアップを標準装備している機種
弱電操作回路に接続する機種

適用機種	据付要領	配線要領
<p>YBP71・140C YBJ71・140L YCP71・140B YCY71・140B</p> <p>・別売の加湿器との併用不可</p>	<p>YZKJ28~71KC、YZKP28~71KCの場合</p>  <p>注) B寸法がA寸法より小さくなるように据え付けてください。</p>	 <p>注(1)注(2)</p>
<p>YZCP28~160KC,KD YZCJ28~160KD YZWP22~160KC YZWJ22~140KA,KC YZBP22~140KC YZBJ22~140KC YZKP28~71KC YZKJ28~71KC</p> <p>・別売の加湿器との併用不可</p>	<p>上記以外の機種の場合</p>  <p>注) B寸法がA寸法より小さくなるように据え付けてください。</p>	 <p>YZCJ28~160KD、YZCP28~160KCは Y1、Y2がCN25となる。</p> <p>注(1)注(2)</p>
<p>YHUJ140L YHUP140B</p>	 <p>注) B寸法がA寸法より小さくなるように据え付けてください。</p>	 <p>注(1)注(2)</p>
<p>YZSDP22~71M</p>	 <p>注) B寸法がA寸法より小さくなるように据え付けてください。</p>	 <p>注(1)注(2)</p>
<p>YZDP45~140A YDP140A YZDP45~160AC,CB,EB</p> <p>・別売の加湿器との併用不可</p>	 <p>注) B寸法がA寸法より小さくなるように据え付けてください。</p>	 <p>注(1)注(2)</p>

(注1)ドレンアップキットP板ASSYのディップスイッチ(DS1②)がポジションP2(出荷時の設定)に、(DS①)がポジションP1(出荷時の設定)になっているか確認してください。
 (注2)電源を入れると接点が閉じて、無電圧常時B接点となります。

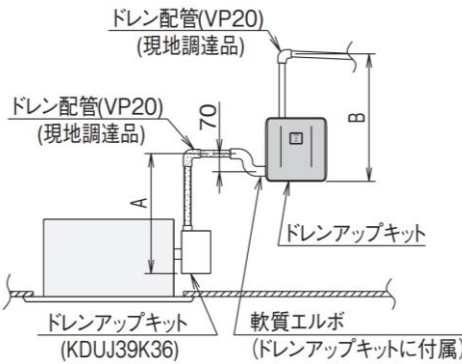
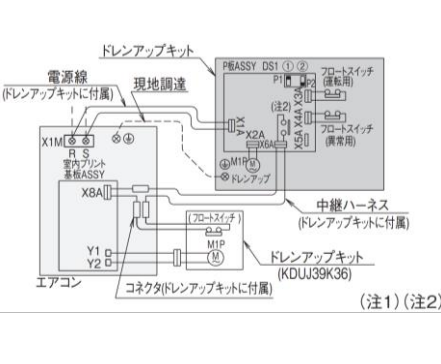
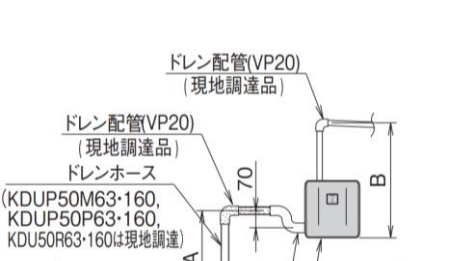
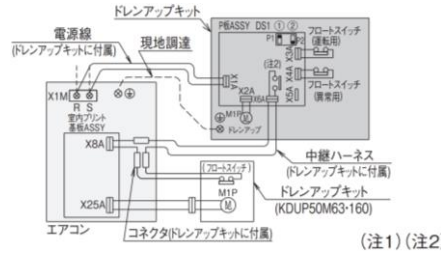
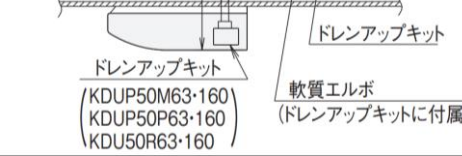
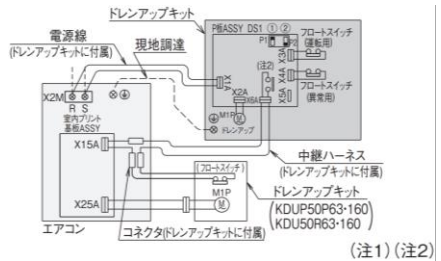
K-KDU303KV配線要領

適用機種	据付要領	配線要領
<p>YHJ71・140D YHJ71・140L</p>		
<p>YZHJ36~140KC,KD YZHP36~140KC YZHP36~160KD</p> <p>室内ユニットにドレンアップを標準装備していない機種</p> <p>弱電操作回路に接続する機種</p>		

(注1)ドレンアップキットP板ASSYのディップスイッチ(DS1②)がポジションP2(出荷時の設定)に、(DS①)がポジションP1(出荷時の設定)になっているか確認してください。

(注2)電源を入れると接点が閉じて、無電圧常時B接点となります。

K-KDU303KV配線要領

適用機種	据付要領	配線要領
YZEP22~36M ・別売の加湿器との併用不可	 <p>注) 1. B寸法がA寸法より小さくなるように据え付けてください。 2. 事務所等運転音が問題になる場合ご使用ください。</p>	 <p>(注1)(注2)</p>
YZHP36~160M		 <p>(注1)(注2)</p>
YZHP36~160MA,MJ,NA	 <p>注) 1. B寸法がA寸法より小さくなるように据え付けてください。</p>	 <p>(注1)(注2)</p>

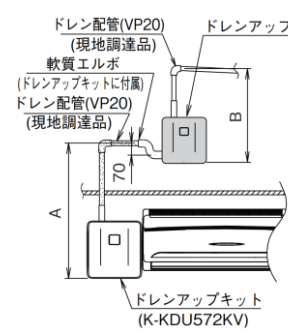
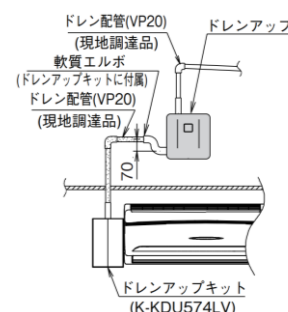
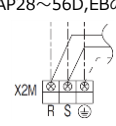
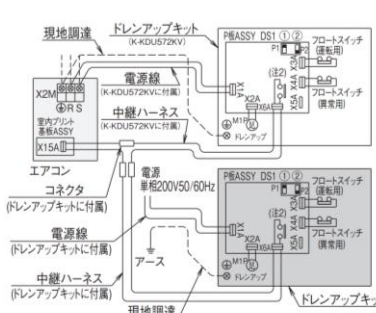
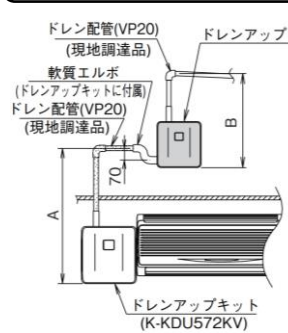
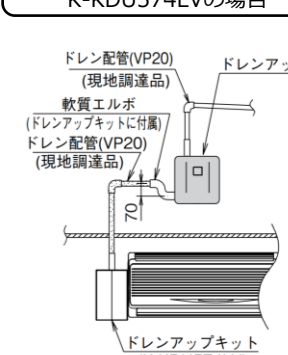
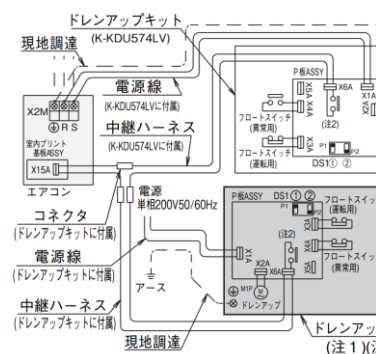
室内ユニットにドレンアップキットダブル装備する場合の機種
 ドレンアップキットダブル装備していない機種

(注1)ドレンアップキットP板ASSYのディップスイッチ(DS1②)がポジションP2(出荷時の設定)に、(DS①)がポジションP1(出荷時の設定)になっているか確認してください。
 (注2)電源を入れると接点が閉じて、無電圧常時B接点となります。

K-KDU303KV配線要領

室内ユニットにドレンアップキットを標準装備していない機種

ドレンアップキットダブル装備する場合の機種

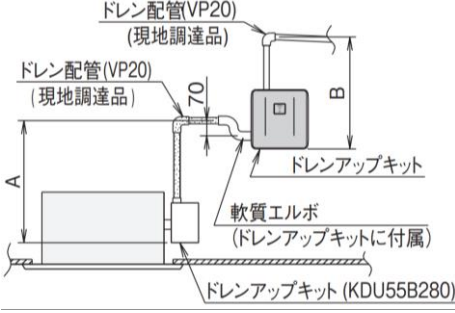
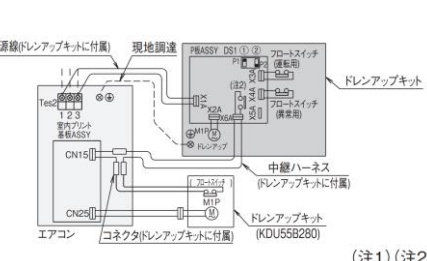
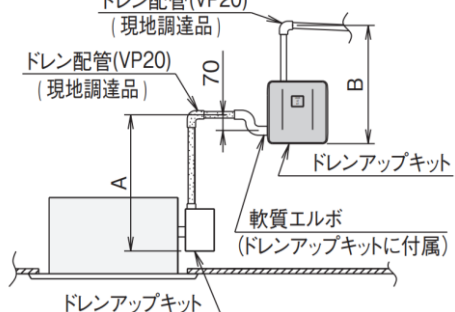
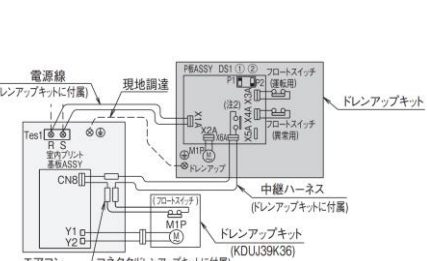
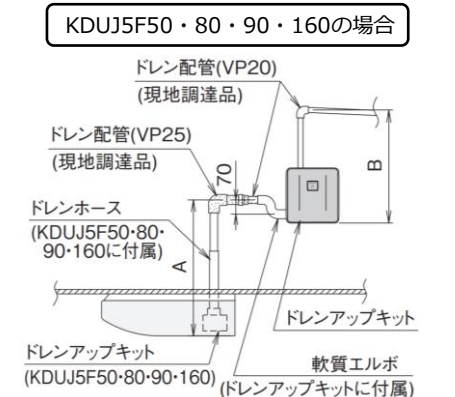
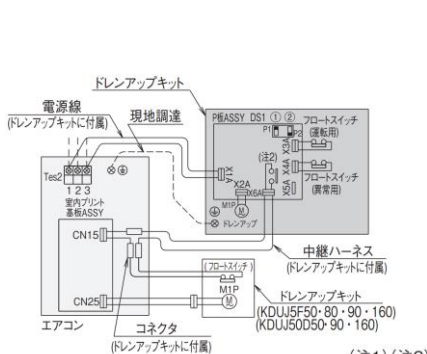
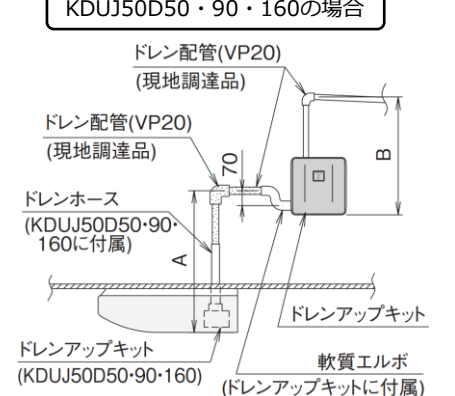
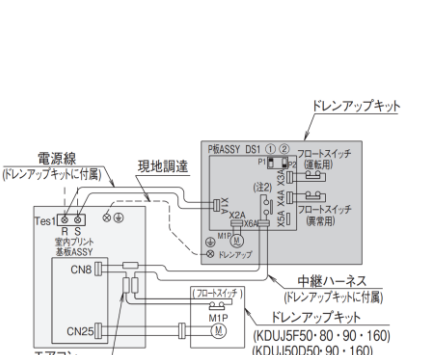
適用機種	据付要領	配線要領
YZAP28~56D,EB	<p>1段目のドレンアップキットが K-KDU572KVの場合</p>  <p>注) 1. B寸法がA寸法より小さくなるように据え付けてください。</p> <p>1段目のドレンアップキットが K-KDU574LVの場合</p> 	<p>YZAP28~56D,EBの場合</p>  <p>1段目のドレンアップキットが K-KDU572KVの場合</p>  <p>(注1)(注2)</p>
YZAP28~71M	<p>1段目のドレンアップキットが K-KDU572KVの場合</p>  <p>注) 1. B寸法がA寸法より小さくなるように据え付けてください。</p> <p>1段目のドレンアップキットが K-KDU574LVの場合</p> 	<p>1段目のドレンアップキットが K-KDU574LVの場合</p>  <p>(注1)(注2)</p>

(注1)ドレンアップキットP板ASSYのディップスイッチ(DS1②)がポジションP2(出荷時の設定)に、(DS①)がポジションP1(出荷時の設定)になっているか確認してください。

(注2)電源を入れると接点が閉じて、無電圧常時B接点となります。

K-KDU303KV配線要領

室内ユニットにドレンアップを標準装備していない機種
ドレンアップキットダブル装備する場合の機種

適用機種	据付要領	配線要領
YCJ280L YCP280C	 <p>ドレン配管(VP20) (現地調達品)</p> <p>ドレンアップキット</p> <p>軟質エルボ (ドレンアップキットに付属)</p> <p>ドレンアップキット (KDU55B280)</p> <p>注) 1. B寸法がA寸法より小さくなるように据え付けてください。 2. 事務所等運転音が問題になる場合ご使用ください。</p>	 <p>電源線 (ドレンアップキットに付属)</p> <p>ドレンアップキット</p> <p>中継ハーネス (ドレンアップキットに付属)</p> <p>ドレンアップキット (KDU55B280)</p> <p>注) (注2)</p>
YZEJ22~36KC YZEP22~36KC ・別売の加湿器との併用不可	 <p>ドレン配管(VP20) (現地調達品)</p> <p>ドレンアップキット</p> <p>軟質エルボ (ドレンアップキットに付属)</p> <p>ドレンアップキット (KDUJ39K36)</p> <p>注) 1. B寸法がA寸法より小さくなるように据え付けてください。 2. 事務所等運転音が問題になる場合ご使用ください。</p>	 <p>電源線 (ドレンアップキットに付属)</p> <p>ドレンアップキット</p> <p>中継ハーネス (ドレンアップキットに付属)</p> <p>ドレンアップキット (KDUJ39K36)</p> <p>注) (注2)</p>
YHJ71・140D,L	<p style="border: 1px solid black; padding: 2px; display: inline-block;">KDUJ5F50・80・90・160の場合</p>  <p>ドレン配管(VP20) (現地調達品)</p> <p>ドレン配管(VP25) (現地調達品)</p> <p>ドレンアップキット</p> <p>ドレンアップキット (KDUJ5F50-80-90-160)</p> <p>軟質エルボ (ドレンアップキットに付属)</p> <p>注) 1. B寸法がA寸法より小さくなるように据え付けてください。</p>	 <p>電源線 (ドレンアップキットに付属)</p> <p>ドレンアップキット</p> <p>中継ハーネス (ドレンアップキットに付属)</p> <p>ドレンアップキット (KDUJ5F50-80・90・160) (KDUJ50D50-90・160)</p> <p>注) (注2)</p>
YZHJ36~140KC,KD YZHP36~140KC YZHP36~160KD	<p style="border: 1px solid black; padding: 2px; display: inline-block;">KDUJ50D50・90・160の場合</p>  <p>ドレン配管(VP20) (現地調達品)</p> <p>ドレン配管(VP20) (現地調達品)</p> <p>ドレンアップキット</p> <p>ドレンアップキット (KDUJ50D50-90-160)</p> <p>軟質エルボ (ドレンアップキットに付属)</p> <p>注) 1. B寸法がA寸法より小さくなるように据え付けてください。</p>	 <p>電源線 (ドレンアップキットに付属)</p> <p>ドレンアップキット</p> <p>中継ハーネス (ドレンアップキットに付属)</p> <p>ドレンアップキット (KDUJ5F50-80・90・160) (KDUJ50D50-90・160)</p> <p>注) (注2)</p>

(注1)ドレンアップキットP板ASSYのディップスイッチ(DS1②)がポジションP2(出荷時の設定)に、(DS①)がポジションP1(出荷時の設定)になっているか確認してください。
 (注2)電源を入れると接点が閉じて、無電圧常時B接点となります。

K-DU154KV配線要領

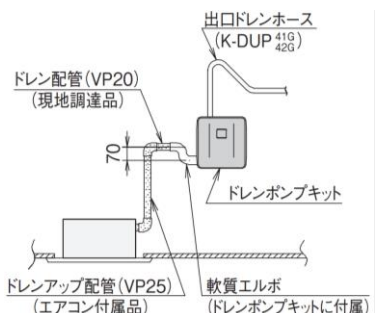
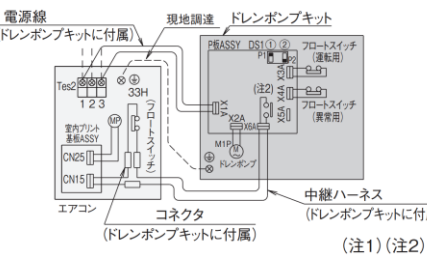
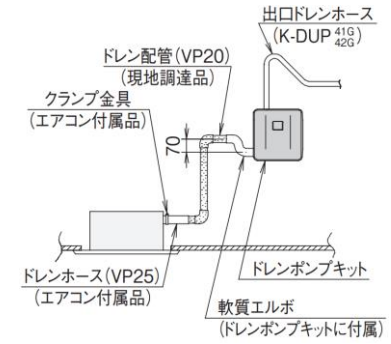
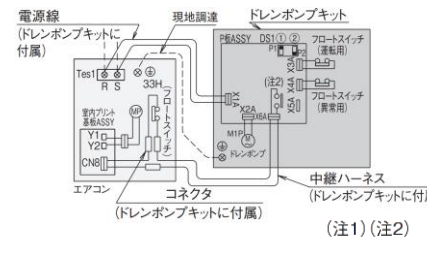
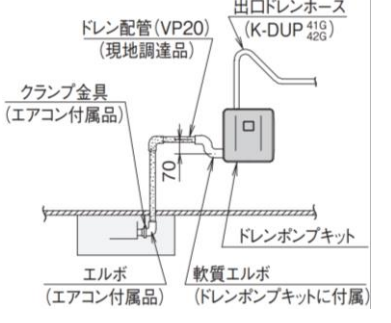
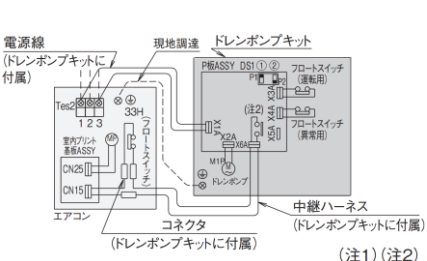

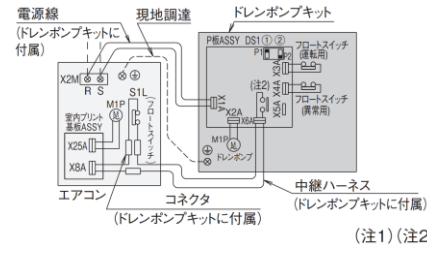

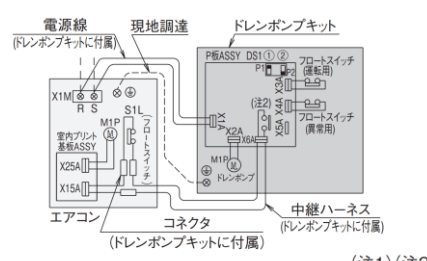
室内ユニットにドレンアップを標準装備している機種
弱電操作回路に接続する機種

適用機種	据付要領	配線要領
YZCP28~160B ・別売の加湿器との併用不可	YZKP28~71Mの場合 	
YZCP28~160MA,MJ,MM NA C,D(A),DB EA YZWP22~160BA,CD,EA YZKP22~71B,CB,EB YZBP22~140D(A),EB ・別売の加湿器との併用不可	上記以外の機種の場合 	<p>YZWP22~160BAは、R,Sが1,2になる。 YZBP22~140D(A),EBはX2MがX1Mになる。</p>
YZKP28~71M YZBP22~140M YZWP22~160M ・別売の加湿器との併用不可		
YZUP80・112BA		
YCP71・140D ・別売の加湿器との併用不可		
YZCP28~160L ・別売の加湿器との併用不可		

(注1)ドレンポンプキットP板ASSYのディップスイッチ(DS1②)がポジションP2(出荷時の設定)に、(DS①)がポジションP1(出荷時の設定)になっているか確認してください。
 (注2)電源を入れると接点が閉じて、無電圧常時B接点となります。

K-DU154KV配線要領

室内ユニットにドレンアップを標準装備している機種
弱電操作回路に接続する機種

適用機種	据付要領	配線要領
<p>YBP71・140C YBJ71・140L YCP71・140B YCY71・140B</p> <p>・別売の加湿器との併用不可</p>	<p>YZKJ28~71KC、YZKP28~71KCの場合</p> 	 <p>(注1) (注2)</p>
<p>YZCP28~160KC, KD YZCJ28~160KD YZWP22~160KC YZWJ22~140KA, KC YZBP22~140KC YZBJ22~140KC YZKP28~71KC YZKJ28~71KC</p> <p>・別売の加湿器との併用不可</p>	<p>上記以外の機種の場合</p> 	 <p>(注1) (注2)</p> <p>YZCJ28~160KD、YZCP28~160KCは Y1、Y2がCN25となる。</p>
<p>YHUJ140L YHUP140B</p>		 <p>(注1) (注2)</p>
<p>YZSDP22~71M</p>		 <p>(注1) (注2)</p>
<p>YZDP45~140A YDP140A YZDP45~160AC, CB, EB</p> <p>・別売の加湿器との併用不可</p>		 <p>(注1) (注2)</p>

(注1) ドレンポンプキットP板ASSYのディップスイッチ(DS1②)がポジションP2(出荷時の設定)に、(DS①)がポジションP1(出荷時の設定)になっているか確認してください。

(注2) 電源を入れると接点が閉じて、無電圧常時B接点となります。

K-DU154KV配線要領

室内ユニットにドレンアップを標準装備していない機種
弱電操作回路に接続する機種

適用機種	据付要領	配線要領
YZEP22~36M ・別売の加湿器との併用不可	<p>ドレン配管 (VP20) (現地調達品) ドレンホース (VP25) (エアコン付属品) クランプ金具 (エアコン付属品) 軟質エルボ (ドレンポンプキットに付属) 出口ドレンホース (K-DUP 41G/42G) ドレンポンプキット</p>	<p>電源線 (ドレンポンプキットに付属) 現地調達 ドレンポンプキット 室内アUNIT基盤ASSY エアコン 接続ハーネス (ドレンポンプキットに付属) 中継ハーネス (ドレンポンプキットに付属) (注1)(注2)</p>
YZBCP45~71M,NB YZBCP71MP,NBP	<p>ドレン配管 (VP20) (現地調達品) ドレン配管 (VP25) (現地調達品) 軟質エルボ (ドレンポンプキットに付属) 出口ドレンホース (K-DUP 41G/42G) ドレンポンプキット 50以上 45以上</p>	<p>電源線 (ドレンポンプキットに付属) 現地調達 ドレンポンプキット 室内アUNIT基盤ASSY エアコン 接続ハーネス (ドレンポンプキットに付属) 中継ハーネス (ドレンポンプキットに付属) (注1)(注2)</p>
YZHP36~160M	<p>ドレン配管 (VP20) (現地調達品) ドレンホース (エアコン付属品) クランプ金具 (エアコン付属品) 軟質エルボ (ドレンポンプキットに付属) 出口ドレンホース (K-DUP 41G/42G) ドレンポンプキット</p>	<p>電源線 (ドレンポンプキットに付属) 現地調達 ドレンポンプキット 室内アUNIT基盤ASSY エアコン 接続ハーネス (ドレンポンプキットに付属) 中継ハーネス (ドレンポンプキットに付属) (注1)(注2)</p>
YZHP36~160MA,MJ,NA	<p>ドレン配管 (VP20) (現地調達品) ドレンホース (エアコン付属品) クランプ金具 (エアコン付属品) 軟質エルボ (ドレンポンプキットに付属) 出口ドレンホース (K-DUP 41G/42G) ドレンポンプキット 70</p>	<p>電源線 (ドレンポンプキットに付属) 現地調達 ドレンポンプキット 室内アUNIT基盤ASSY エアコン 接続ハーネス (ドレンポンプキットに付属) 中継ハーネス (ドレンポンプキットに付属) (注1)(注2)</p>
YCJ280L YCP280C	<p>ドレン配管 (VP20) (現地調達品) ドレンホース (VP25) (エアコン付属品) クランプ金具 (エアコン付属品) 軟質エルボ (ドレンポンプキットに付属) 出口ドレンホース (K-DUP 41G/42G) ドレンポンプキット</p>	<p>電源線 (ドレンポンプキットに付属) 現地調達 ドレンポンプキット 室内アUNIT基盤ASSY エアコン 接続ハーネス (ドレンポンプキットに付属) 中継ハーネス (ドレンポンプキットに付属) (注1)(注2)</p>
YZBCP45~71K YZBCP71KP	<p>ドレン配管 (VP20) (現地調達品) ドレン配管 (VP25) (現地調達品) 軟質エルボ (ドレンポンプキットに付属) 出口ドレンホース (K-DUP 41G/42G) ドレンポンプキット 50以上 45以上</p>	<p>電源線 (ドレンポンプキットに付属) 現地調達 ドレンポンプキット 室内アUNIT基盤ASSY エアコン 接続ハーネス (ドレンポンプキットに付属) 中継ハーネス (ドレンポンプキットに付属) (注1)(注2)</p>
YZEJ22~36KC YZEP22~36KC ・別売の加湿器との併用不可	<p>ドレン配管 (VP20) (現地調達品) ドレンホース (VP25) (エアコン付属品) クランプ金具 (エアコン付属品) 軟質エルボ (ドレンポンプキットに付属) 出口ドレンホース (K-DUP 41G/42G) ドレンポンプキット</p>	<p>電源線 (ドレンポンプキットに付属) 現地調達 ドレンポンプキット 室内アUNIT基盤ASSY エアコン 接続ハーネス (ドレンポンプキットに付属) 中継ハーネス (ドレンポンプキットに付属) (注1)(注2)</p>

(注1) ドレンポンプキットP板ASSYのディップスイッチ(DS1②)がポジションP2(出荷時の設定)に、(DS①)がポジションP1(出荷時の設定)になっているか確認してください。
 (注2) 電源を入れると接点が閉じて、無電圧常時B接点となります。

K-DU154KV配線要領

適用機種	据付要領	配線要領
<p>YHJ71・140D YHJ71・140L</p>		
<p>YZHJ36~140KC,KD YZHP36~140KC YZHP36~160KD</p> <p>室内ユニットにドレンアップを標準装備していない機種</p> <p>弱電操作回路に接続する機種</p>		

(注1)ドレンポンプキットP板ASSYのディップスイッチ(DS1②)がポジションP2(出荷時の設定)に、(DS①)がポジションP1(出荷時の設定)になっているか確認してください。

(注2)電源を入れると接点が閉じて、無電圧常時B接点となります。

K-DU154KV配線要領

室内ユニットにドレンアップを標準装備していない機種
ドレンアップキットダブル装備する場合の機種

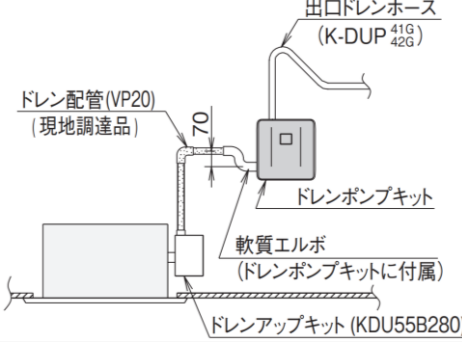
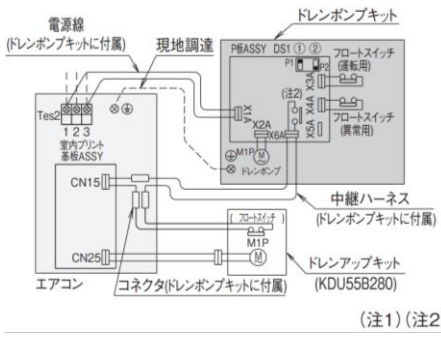
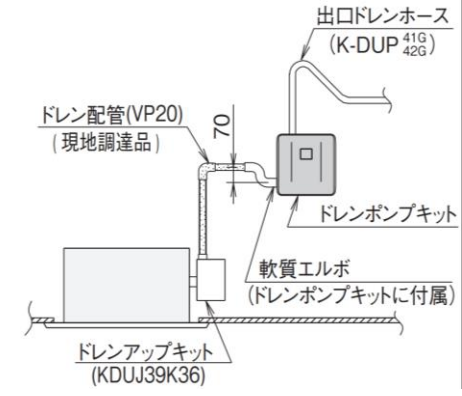
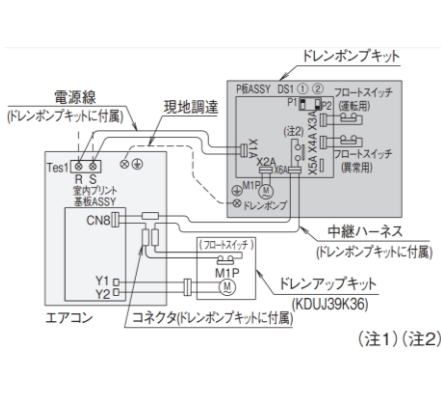
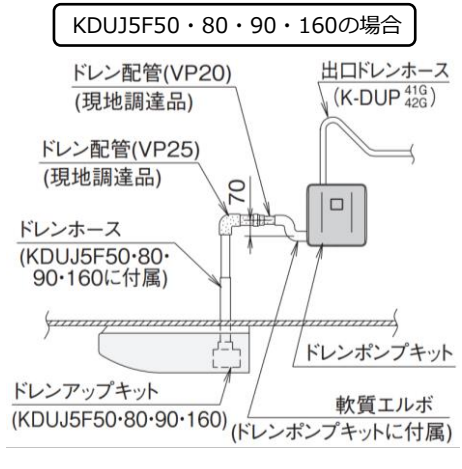
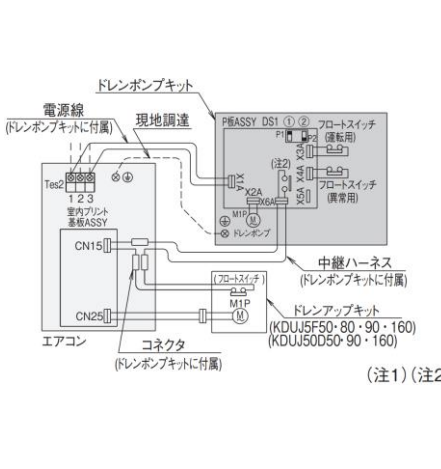
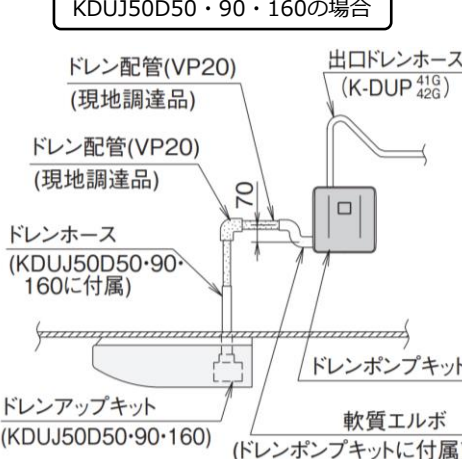
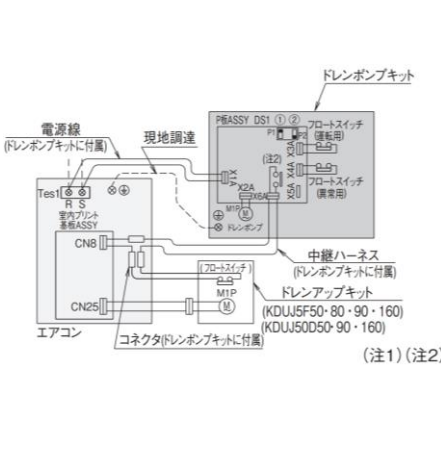
適用機種	据付要領	配線要領
YZEP22~36M ・別売の加湿器との併用不可	<p>出口ドレンホース (K-DUP 41G/42G)</p> <p>ドレン配管 (VP20) (現地調達品)</p> <p>ドレンアップキット (KDUJ39K36)</p> <p>ドレンポンプキット</p> <p>軟質エルボ (ドレンポンプキットに付属)</p>	<p>電源線 (ドレンポンプキットに付属)</p> <p>ドレンポンプキット</p> <p>現地調達</p> <p>エアコン</p> <p>コネクタ(ドレンポンプキットに付属)</p> <p>中継ハーネス (ドレンポンプキットに付属)</p> <p>ドレンアップキット (KDUJ39K36)</p> <p>(注1) (注2)</p>
YZHP36~160M	<p>出口ドレンホース (K-DUP 41G/42G)</p> <p>ドレン配管 (VP20)</p> <p>ドレンアップキット (KDUJ39K36)</p> <p>ドレンポンプキット</p> <p>軟質エルボ (ドレンポンプキットに付属)</p>	<p>電源線 (ドレンポンプキットに付属)</p> <p>ドレンポンプキット</p> <p>現地調達</p> <p>エアコン</p> <p>コネクタ(ドレンポンプキットに付属)</p> <p>中継ハーネス (ドレンポンプキットに付属)</p> <p>ドレンアップキット (KDUJ39K36)</p> <p>(注1) (注2)</p>
YZHP36~160MA,MJ,NA	<p>出口ドレンホース (K-DUP 41G/42G)</p> <p>ドレンポンプキット</p> <p>ドレンアップキット (KDUP50M63-160, KDUP50P63-160, KDU50R63-160)</p> <p>軟質エルボ (ドレンポンプキットに付属)</p>	<p>電源線 (ドレンポンプキットに付属)</p> <p>ドレンポンプキット</p> <p>現地調達</p> <p>エアコン</p> <p>コネクタ(ドレンポンプキットに付属)</p> <p>中継ハーネス (ドレンポンプキットに付属)</p> <p>ドレンアップキット (KDUP50M63-160, KDUP50P63-160, KDU50R63-160)</p> <p>(注1) (注2)</p>
YZAP28~56D,EB	<p>出口ドレンホース (K-DUP 41G/42G)</p> <p>ドレンポンプキット</p> <p>軟質エルボ (ドレンポンプキットに付属)</p> <p>ドレン配管 (VP20) (現地調達品)</p> <p>ドレンアップキット (K-KDU572KV, K-KDU574LV)</p>	<p>電源線 (ドレンポンプキットに付属)</p> <p>ドレンポンプキット</p> <p>現地調達</p> <p>エアコン</p> <p>コネクタ (ドレンポンプキットに付属)</p> <p>電源 単相200V/50/60Hz</p> <p>アース</p> <p>中継ハーネス (ドレンポンプキットに付属)</p> <p>ドレンアップキット (K-KDU572KV, K-KDU574LV)</p> <p>(注1) (注2)</p>
YZAP28~71M	<p>出口ドレンホース (K-DUP 41G/42G)</p> <p>ドレンポンプキット</p> <p>軟質エルボ (ドレンポンプキットに付属)</p> <p>ドレン配管 (VP20)</p> <p>ドレンアップキット (K-KDU572KV, K-KDU574LV)</p>	<p>YZAP28~56D,EBの場合</p> <p>X2M</p> <p>R S</p> <p>(注1) (注2)</p>

(注1)ドレンポンプキットP板ASSYのディップスイッチ(DS1②)がポジションP2(出荷時の設定)に、(DS①)がポジションP1(出荷時の設定)になっているか確認してください。

(注2)電源を入れると接点が閉じて、無電圧常時B接点となります。

K-DU154KV配線要領

室内ユニットにドレンアップを標準装備していない機種
ドレンアップキットダブル装備する場合の機種

適用機種	据付要領	配線要領
YCJ280L YCP280C		 <p>(注1) (注2)</p>
YZEJ22~36KC YZEP22~36KC ・別売の加湿器との併用不可		 <p>(注1) (注2)</p>
YHJ71・140D,L	<p style="text-align: center;">KDUJ5F50・80・90・160の場合</p> 	 <p>(注1) (注2)</p>
YZHJ36~140KC,KD YZHP36~140KC YZHP36~160KD	<p style="text-align: center;">KDUJ50D50・90・160の場合</p> 	 <p>(注1) (注2)</p>

(注1) ドレンポンプキットP板ASSYのディップスイッチ(DS1②)がポジションP2(出荷時の設定)に、(DS①)がポジションP1(出荷時の設定)になっているか確認してください。
 (注2) 電源を入れると接点が閉じて、無電圧常時B接点となります。

K-DU202K配線要領

室内ユニットにドレンアップを標準装備している機種
弱電操作回路に接続する機種

適用機種	据付要領	配線要領
YZCP28~160B ・別売の加湿器との併用不可(注)	YZKP28~71Mの場合 	
YZCP28~160MA, MJ, MM, NA, C, D(A), DB, EA YZWP22~160BA, CD, EA YZKP22~71B, CB, EB YZBP22~140D(A), EB ・別売の加湿器との併用不可(注)	上記以外の機種の場合 <p>サイフォン現象による逆流防止の為、 入口ドレン配管挿入寸法を20mm以下にしてください。</p>	<p>YZWP22~160BAは、R,Sが1,2になる。 YZBP22~140D(A), EBはX2MがX1Mになる。</p>
YZKP28~71M YZBP22~140M YZWP22~160M ・別売の加湿器との併用不可(注)	<p>サイフォン現象による逆流防止の為、 入口ドレン配管挿入寸法を20mm以下にしてください。</p>	
YZUP80・112BA	<p>サイフォン現象による逆流防止の為、 入口ドレン配管挿入寸法を20mm以下にしてください。</p>	
YBP71・140C YBJ71・140L YCP71・140B YCJ71・140B ・別売の加湿器との併用不可(注)		
YCP71・140D ・別売の加湿器との併用不可(注)		

(注)補助ドレンパン(K-DUP23G、K-DUP25H)を使用する場合は併用可

K-DU202K配線要領

室内ユニットにドレンアップを標準装備している機種
弱電操作回路に接続する機種

(注)補助ドレンパン(K-DUP23G、K-DUP25H)を使用する場合は併用可

K-DU202K配線要領

適用機種	据付要領	配線要領
YZDP71・90MA YZDP45~140M ・別売の加湿器との併用不可(注1)	<p>据付要領: クランプ金具 (K-DUP3HIに付属), 出口ドレンホース (K-DUP 1/2 G), クランプ金具 (ドレンポンプキットに付属), クランプ金具 (エアコン付属品), 軟質入口エルボ (K-DUP3H), ドレンポンプキット, ドレン配管 (VP25) (現地調達品), ドレンホース (エアコン付属品).</p>	<p>配線要領: ドレンポンプキット, 室内プリント基板ASSY, エアコン, 中継ハーネス (K-DUP3H).</p>
YZEP22~36M ・別売の加湿器との併用不可(注1)	<p>据付要領: クランプ金具 (K-DUP4HIに付属), 出口ドレンホース (K-DUP 1/2 G), クランプ金具 (ドレンポンプキットに付属), クランプ金具 (エアコン付属品), 軟質入口エルボ (K-DUP4H), ドレンポンプキット, ドレン配管 (VP25) (現地調達品), ドレンホース (エアコン付属品).</p> <p>YZBCP~にはドレンホース、クランプ金具は付属していません。</p>	<p>配線要領: ドレンポンプキット, 室内プリント基板ASSY, エアコン, 中継ハーネス (K-DUP4H).</p>
YZBCP45~71M,NB YZBCP71KP, NBP	<p>据付要領: クランプ金具 (K-DUP4HIに付属), 出口ドレンホース (K-DUP 1/2 G), クランプ金具 (ドレンポンプキットに付属), クランプ金具 (エアコン付属品), 軟質入口エルボ (K-DUP4H), ドレンポンプキット, ドレン配管 (VP25) (現地調達品), ドレンホース (エアコン付属品).</p> <p>YZBCP~にはドレンホース、クランプ金具は付属していません。</p>	<p>配線要領: ドレンポンプキット, 室内プリント基板ASSY, エアコン, 中継ハーネス (K-DUP4H).</p>
YZHP36~160M	<p>据付要領: クランプ金具 (K-DUP4HIに付属), 出口ドレンホース (K-DUP 1/2 G), クランプ金具 (ドレンポンプキットに付属), クランプ金具 (エアコン付属品), 軟質入口エルボ (K-DUP4H), ドレンポンプキット, ドレン配管 (VP20) (現地調達品), ドレンホース (エアコン付属品).</p>	<p>配線要領: ドレンポンプキット, 室内プリント基板ASSY, エアコン, 中継ハーネス (K-DUP4H).</p>
YZHP36~160MA,MJ,NA	<p>据付要領: クランプ金具 (ドレンポンプキットに付属), クランプ金具 (エアコン付属品), 軟質入口エルボ (K-DUP4H), ドレンポンプキット, ドレン配管 (VP20) (現地調達品), ドレンホース (エアコン付属品).</p>	<p>配線要領: ドレンポンプキット, 室内プリント基板ASSY, エアコン, 中継ハーネス (K-DUP4H).</p>
YZHTP80・140M,NB (注2)	<p>据付要領: クランプ金具 (ドレンポンプキットに付属), クランプ金具 (エアコン付属品), 軟質入口エルボ (K-DUP4H), ドレンポンプキット, 出口ドレンホース (K-DUP 1/2 G), ドレン配管 (VP25) (現地調達品), ドレンホース (エアコン付属品).</p>	<p>配線要領: ドレンポンプキット, 室内プリント基板ASSY, エアコン, 中継ハーネス (K-DUP4H).</p>

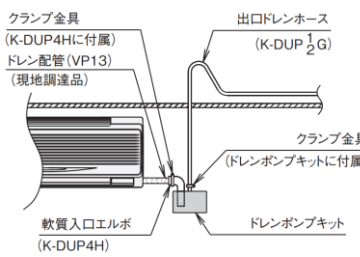
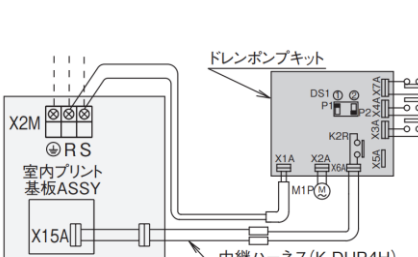
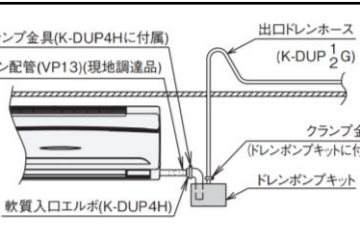
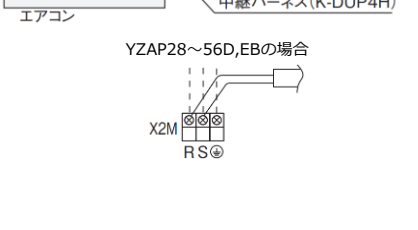
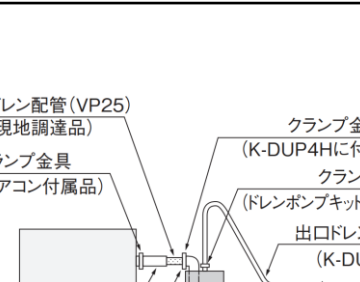
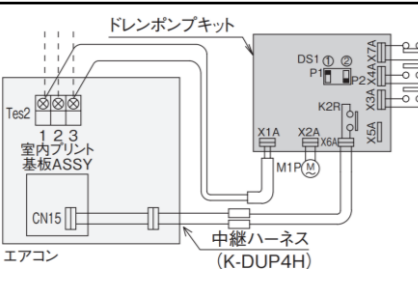
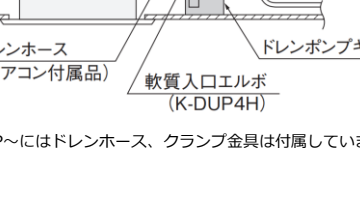
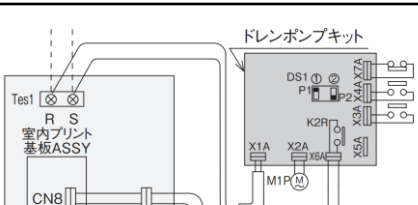


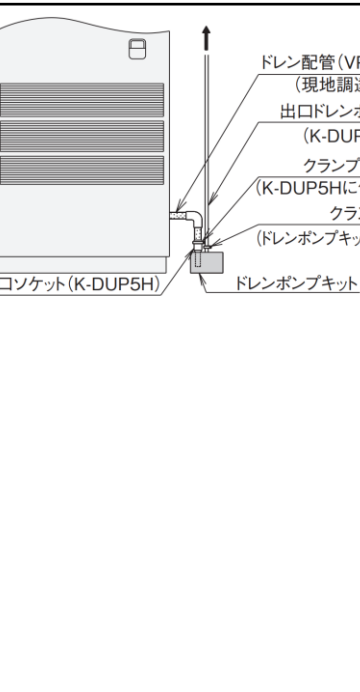
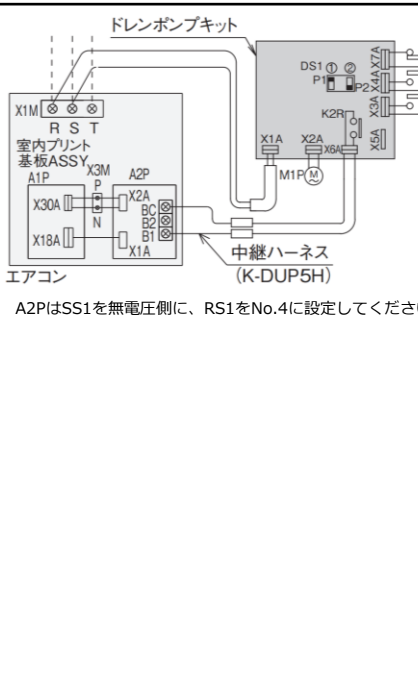
室内ユニットにドレンアップを標準装備していない機種
 弱電操作回路に接続する機種

(注1)補助ドレンパン(K-DUP23G、K-DUP25H)を使用する場合は併用可

(注2)別売品の銀系抗菌剤 (K-AG1) を必ず使用してください。ドレンポンプキットの出口ドレン配管が汚れ、詰まる可能性があります。

K-DU202K配線要領

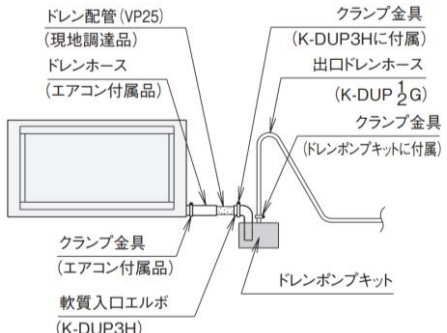
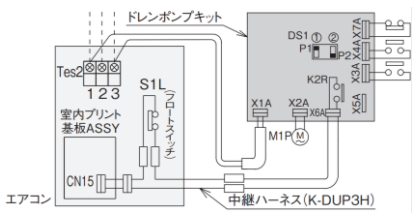

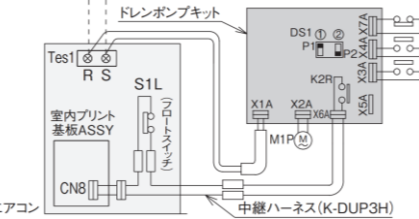
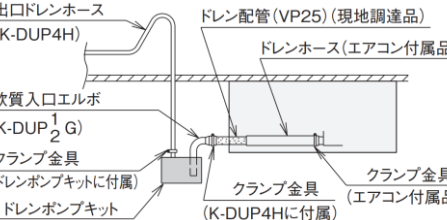
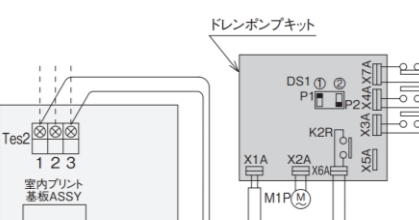


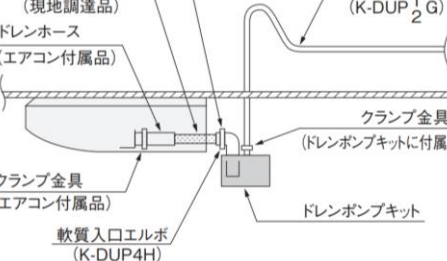
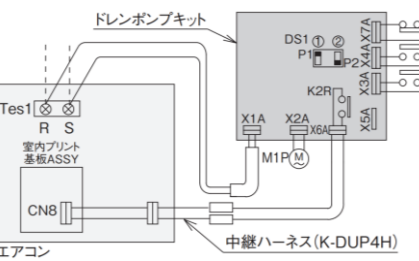
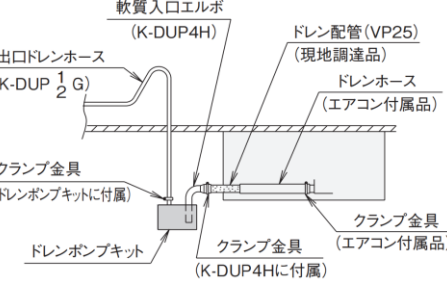
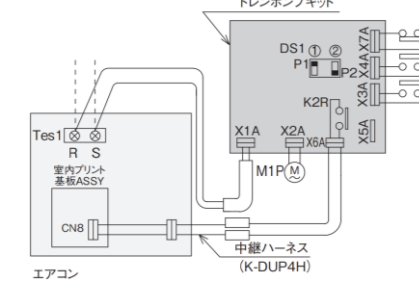
室内ユニットにドレンアップを標準装備していない機種
弱電操作回路に接続する機種

適用機種	据付要領	配線要領
YZAP28~71M		
YZAP28~56D,EB		
YCP280C YCJ280L		
YZEJ22~36KC YZEP22~36KC ・別売の加湿器との併用不可(注1)		
YZBCP45~71K YZBCP71KP		
YZFVP140~560M(A) (注2)(注3)(注4)		 <p>A2PはSS1を無電圧側に、RS1をNo.4に設定してください。</p>

(注1)補助ドレンパン(K-DUP23G、K-DUP25H)を使用する場合は併用可
 (注2)リモコン制御の場合適用できません。ダイキン工業製集中制御機器との併用はできません。
 (注3)ダイキン工業製集中制御機器との併用が必要な場合は、弊社までお問い合わせください。
 (注4)外気処理モードでは定常時よりドレン量が多くなる場合がありますので使用しないでください。
 (ドレンポンプキットK-DUM202Kを使用する場合は適用できます。必要接続キットは、K-DUP1GまたはK-DUP2G+K-DUP5Hとなります。保護ケーシング(K-DUP8H)は使用できません。)

K-DU202K配線要領

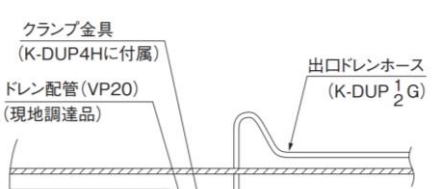
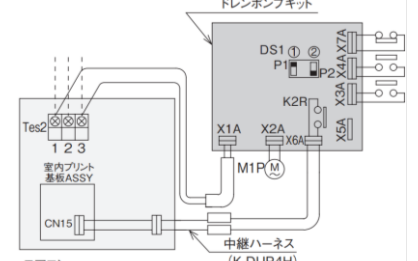
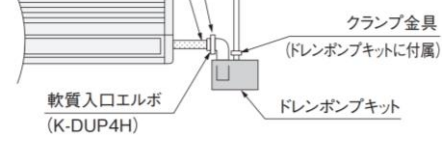
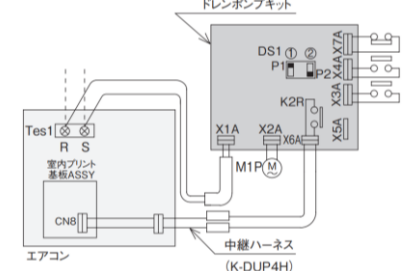
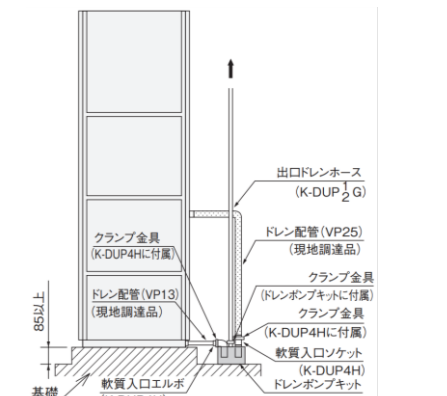
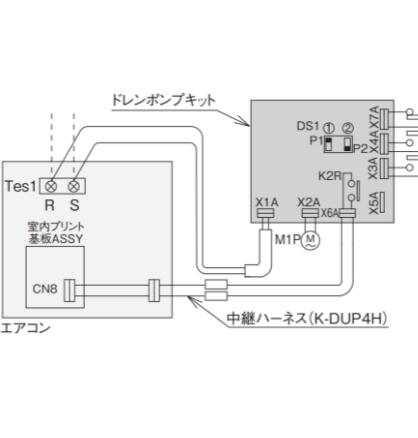
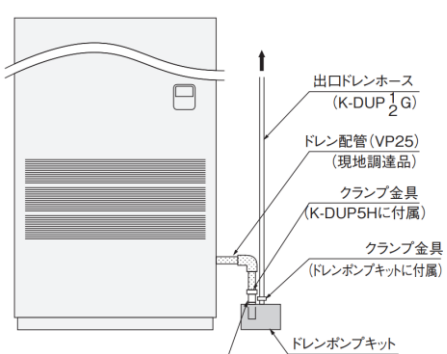
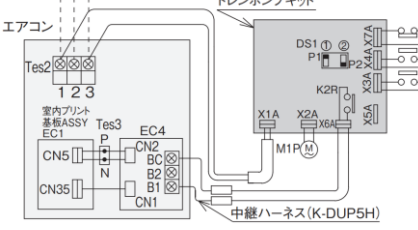
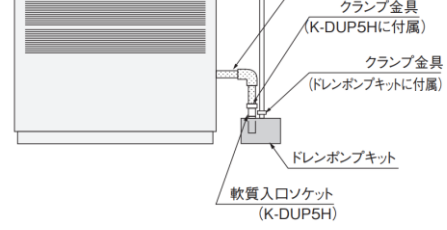
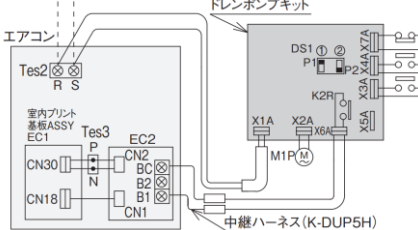
室内ユニットにドレンアップを標準装備していない機種
弱電操作回路に接続する機種

適用機種	据付要領	配線要領
YDP140C ・別売の加湿器との併用不可(注1)	 <p>ドレン配管 (VP25) (現地調達品)</p> <p>ドレンホース (エアコン付属品)</p> <p>クランプ金具 (K-DUP3Hに付属)</p> <p>出口ドレンホース (K-DUP 1/2 G)</p> <p>クランプ金具 (ドレンポンプキットに付属)</p> <p>クランプ金具 (エアコン付属品)</p> <p>ドレンポンプキット</p>	 <p>ドレンポンプキット</p> <p>室内プリント基板ASSY</p> <p>中継ハーネス (K-DUP3H)</p>
YZDP45~140KC ・別売の加湿器との併用不可(注1)	 <p>クランプ金具 (エアコン付属品)</p> <p>軟質入口エルボ (K-DUP3H)</p> <p>ドレンポンプキット</p>	 <p>ドレンポンプキット</p> <p>室内プリント基板ASSY</p> <p>中継ハーネス (K-DUP3H)</p>
YHTP140C (注2) YHTJ140B (注2) YHTFJ140B (注2)	 <p>出口ドレンホース (K-DUP4H)</p> <p>ドレン配管 (VP25) (現地調達品)</p> <p>ドレンホース (エアコン付属品)</p> <p>軟質入口エルボ (K-DUP 1/2 G)</p> <p>クランプ金具 (ドレンポンプキットに付属)</p> <p>クランプ金具 (エアコン付属品)</p> <p>クランプ金具 (エアコン付属品)</p> <p>ドレンポンプキット</p>	 <p>ドレンポンプキット</p> <p>室内プリント基板ASSY</p> <p>中継ハーネス (K-DUP4H)</p>
YHJ71・140D,L	 <p>クランプ金具 (K-DUP4Hに付属)</p> <p>ドレン配管 (VP20) (現地調達品)</p> <p>出口ドレンホース (K-DUP 1/2 G)</p> <p>クランプ金具 (エアコン付属品)</p> <p>クランプ金具 (エアコン付属品)</p> <p>ドレンポンプキット</p>	 <p>ドレンポンプキット</p> <p>室内プリント基板ASSY</p> <p>中継ハーネス (K-DUP4H)</p>
YZHJ36~140KC,KD YZHP36~140KC YZHP36~160KD	 <p>クランプ金具 (エアコン付属品)</p> <p>軟質入口エルボ (K-DUP4H)</p> <p>クランプ金具 (エアコン付属品)</p> <p>クランプ金具 (エアコン付属品)</p> <p>クランプ金具 (エアコン付属品)</p> <p>ドレンポンプキット</p>	 <p>ドレンポンプキット</p> <p>室内プリント基板ASSY</p> <p>中継ハーネス (K-DUP4H)</p>
YZHTP80・140K (注2)	 <p>軟質入口エルボ (K-DUP4H)</p> <p>出口ドレンホース (K-DUP 1/2 G)</p> <p>ドレン配管 (VP25) (現地調達品)</p> <p>ドレンホース (エアコン付属品)</p> <p>クランプ金具 (ドレンポンプキットに付属)</p> <p>クランプ金具 (エアコン付属品)</p> <p>クランプ金具 (エアコン付属品)</p> <p>クランプ金具 (エアコン付属品)</p> <p>ドレンポンプキット</p>	 <p>ドレンポンプキット</p> <p>室内プリント基板ASSY</p> <p>中継ハーネス (K-DUP4H)</p>

(注1)補助ドレンパン(K-DUP23G、K-DUP25H)を使用する場合は併用可
 (注2)別売品の銀系抗菌剤 (K-AG1) を必ず使用してください。ドレンポンプキットの出口ドレン配管が汚れ、詰まる可能性があります。

K-DU202K配線要領

室内ユニットにドレンアップを標準装備していない機種
弱電操作回路に接続する機種

適用機種	据付要領	配線要領
YAP71B YAJ71L	 <p>クラップ金具 (K-DUP4Hに付属) ドレン配管 (VP20) (現地調達品) 出口ドレンホース (K-DUP 1/2 G)</p>	 <p>ドレンポンプキット DS1 ① ② P1 P2 K2R X1A X2A X6A X5A M1P(M) Tes2 1 2 3 室内プリント基板ASSY CN15 エアコン 中継ハーネス (K-DUP4H)</p>
YZAJ28~71KC YZAP28~71KC	 <p>クラップ金具 (ドレンポンプキットに付属) 軟質入口エルボ (K-DUP4H) ドレンポンプキット</p>	 <p>ドレンポンプキット DS1 ① ② P1 P2 K2R X1A X2A X6A X5A M1P(M) Tes1 R S 室内プリント基板ASSY CN8 エアコン 中継ハーネス (K-DUP4H)</p>
YZBWJ140~280K	 <p>出口ドレンホース (K-DUP 1/2 G) ドレン配管 (VP25) (現地調達品) クラップ金具 (ドレンポンプキットに付属) クラップ金具 (K-DUP4Hに付属) 軟質入口ソケット (K-DUP4H) ドレンポンプキット 軟質入口エルボ (K-DUP4H) 基礎 85以上</p> <p>保護ケーシング(K-DUP8H)を使用する場合は、基礎の高さは140mm以上が必要です。</p>	 <p>ドレンポンプキット DS1 ① ② P1 P2 K2R X1A X2A X6A X5A M1P(M) Tes1 R S 室内プリント基板ASSY CN8 エアコン 中継ハーネス (K-DUP4H)</p>
YFDP280A (注2) YFDP560A (注1)(注2)	 <p>出口ドレンホース (K-DUP 1/2 G) ドレン配管 (VP25) (現地調達品) クラップ金具 (K-DUP5Hに付属) クラップ金具 (ドレンポンプキットに付属) 軟質入口ソケット (K-DUP5H) ドレンポンプキット</p>	 <p>ドレンポンプキット DS1 ① ② P1 P2 K2R X1A X2A X6A X5A M1P(M) Tes2 1 2 3 室内プリント基板ASSY CN5 CN35 EC1 Tes3 EC4 CN2 BC B2 B1 CN1 エアコン 中継ハーネス (K-DUP5H)</p> <p>EC4はSS1を無電圧側に、RS1をNo.4に設定してください。</p>
YZFVP280A,B (注2)(注3)(注4) YZFVP450・560A,B (注1)(注2)(注3)(注4)	 <p>出口ドレンホース (K-DUP 1/2 G) ドレン配管 (VP25) (現地調達品) クラップ金具 (K-DUP5Hに付属) クラップ金具 (ドレンポンプキットに付属) 軟質入口ソケット (K-DUP5H) ドレンポンプキット</p>	 <p>ドレンポンプキット DS1 ① ② P1 P2 K2R X1A X2A X6A X5A M1P(M) Tes2 R S 室内プリント基板ASSY CN30 CN18 EC1 Tes3 EC2 CN2 BC B2 B1 CN1 エアコン 中継ハーネス (K-DUP5H)</p> <p>A2PはSS1を無電圧側に、RS1をNo.4に設定してください。</p>

(注1)別売の加湿器との併用はできません。補助ドレンパン(K-DUP23G、K-DUP25H)との併用も不可。
 (注2)リモコン制御の場合適用できません。ダイキン工業製集中制御機器との併用はできません。
 (注3)ダイキン工業製集中制御機器との併用が必要な場合は、弊社までお問い合わせください。
 (注4)外気処理モードでは定常時よりドレン量が多くなる場合がありますので使用しないでください。
 (ドレンポンプキットK-DUM202Kを使用する場合は適用できます。必要接続キットは、K-DUP1GまたはK-DUP2G+K-DUP5Hとなります。保護ケーシング(K-DUP8H)は使用できません。)

K-DU202K配線要領

グループ遠方制御アダプタの必要な機種
 室内ユニットにドレンアップを標準装備していない機種

適用機種	据付要領	配線要領
YZBWP140~280M (注2)(注3)	<p>保護ケーシング(K-DUP8H)を使用する場合は、基礎の高さは140mm以上必要です。</p>	<p>KRP4A1はSS1を無電圧側に、RS1をNo.4に設定してください。</p>
YZFP28~71MD,NB (注3) YZMP28~71MD,NB (注3)	<p>エアコン付属のドレンホースをドレンポンプキットに67mm挿入のこと</p>	<p>KRP4A1はSS1を無電圧側に、RS1をNo.4に設定してください。</p>
YFJ71・140LA (注3)		<p>KRP4A2はSS1を無電圧側に、RS1をNo.4に設定してください。</p>
YZBWP140~280K (注3) ・別売の加湿器との併用不可(注1)		<p>KRP4A1はSS1を無電圧側に、RS1をNo.4に設定してください。</p>
YZFDJ280KC (注3)	<p>保護ケーシング(K-DUP8H)を使用する場合は、基礎の高さは140mm以上必要です。</p>	<p>KRP4A1はSS1を無電圧側に、RS1をNo.4に設定してください。</p>
YZFJ28~71KA (注3) YZFP28~71KA (注3) YZMJ28~71KA (注3) YZMP28~71KA (注3)	<p>エアコン付属のドレンホースをドレンポンプキットに67mm挿入のこと</p>	<p>KRP4A1はSS1を無電圧側に、RS1をNo.4に設定してください。</p>

(注1)補助ドレンパン(K-DUP23G、K-DUP25H)を使用する場合は併用可。
 (注2)別売の加湿器との併用はできません。補助ドレンパン(K-DUP23G、K-DUP25H)との併用も不可。
 (注3)2リコン制御の場合適用できません。ダイキン工業製集中制御機器との併用はできません。

K-DU202K配線要領

室内ユニットにドレンアップを標準装備していない機種
 グループ遠方制御アダプタの必要な機種

適用機種	据付要領	配線要領
YZFDJ355・450KD (注2) ・別売の加湿器との併用不可(注1)	<p> 出口ドレンホース (K-DUP 1/2 G) ドレン配管 (VP25) (現地調達品) クランプ金具 (K-DUP5HIに付属) クランプ金具 (ドレンポンプキットに付属) ドレンポンプキット 軟質入口ソケット (K-DUP5H) </p>	<p> ドレンポンプキット エアコン 中継ハーネス (K-DUP5H) </p> <p>KRP4A3はSS1を無電圧側に、RS1をNo.4に設定してください。</p>
YFP280C (注2)	<p> ドレン配管 (VP25) (現地調達品) クランプ金具 (K-DUP5HIに付属) 出口ドレンホース (K-DUP 1/2 G) クランプ金具 (ドレンポンプキットに付属) ドレンポンプキット 軟質入口エルボ (K-DUP5H) 基礎 (高さ85以上) </p> <p> 保護ケーシング(K-DUP8H)を使用する場合は、 基礎の高さは140mm以上が必要です。 </p>	<p> ドレンポンプキット エアコン 中継ハーネス (K-DUP5H) </p> <p>KRP4A4はSS1を無電圧側に、RS1をNo.4に設定してください。</p>
YZFDP280KD (注2)	<p> 出口ドレンホース (K-DUP 1/2 G) ドレン配管 (VP25) (現地調達品) クランプ金具 (K-DUP5HIに付属) クランプ金具 (ドレンポンプキットに付属) ドレンポンプキット 軟質入口ソケット (K-DUP5H) </p>	<p> ドレンポンプキット エアコン 中継ハーネス (K-DUP5H) </p> <p>KRP4A1はSS1を無電圧側に、RS1をNo.4に設定してください。</p>

(注1)補助ドレンパン(K-DUP23G、K-DUP25H)を使用する場合は併用可。
 (注2)2リモコン制御の場合適用できません。ダイキン工業製集中制御機器との併用はできません。

K-DU202K配線要領

室内ユニットにドレンアップを標準装備していない機種
ドレンポンプキットダブル装備する場合の機種

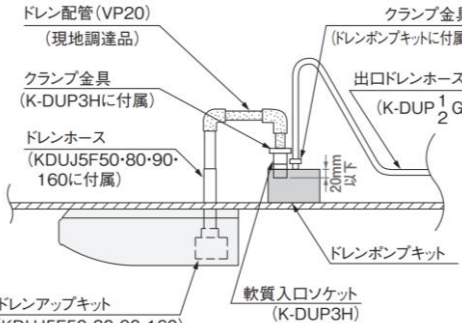
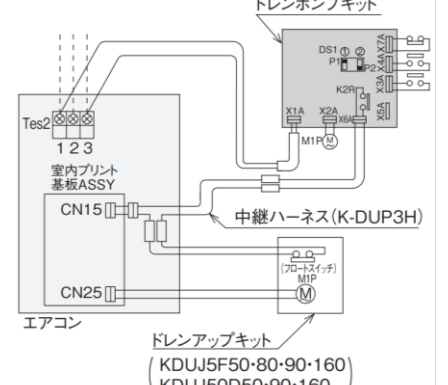
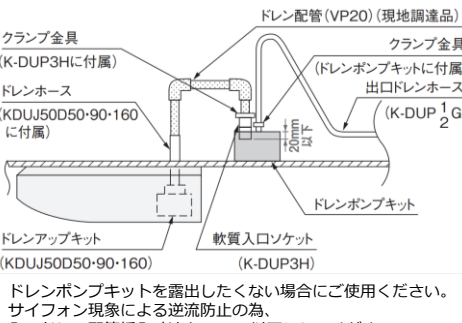
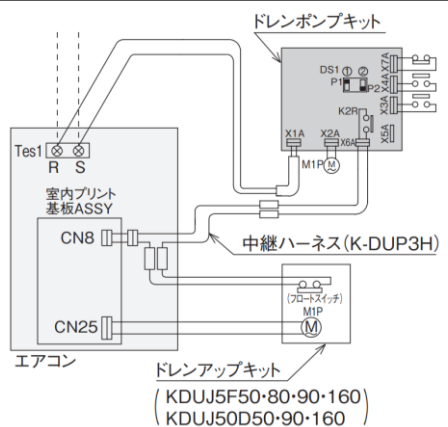
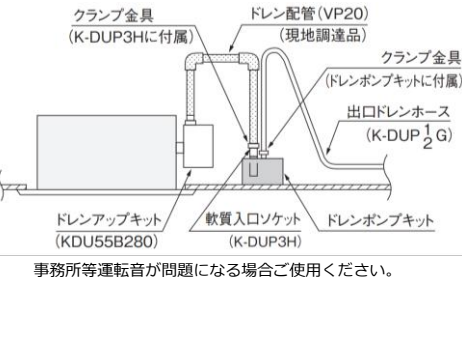
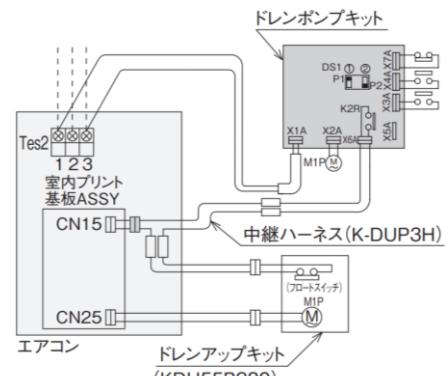
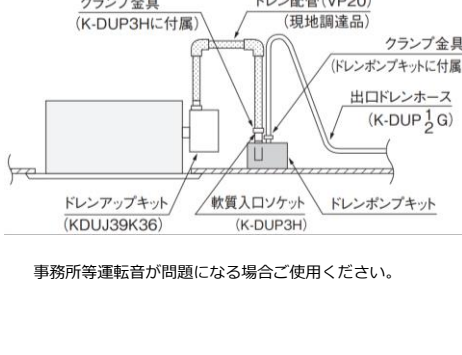
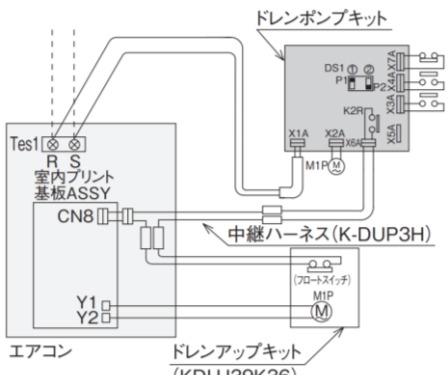
適用機種	据付要領	配線要領
YZEP22~36M ・別売の加湿器との併用不可(注1)	<p>ドレン配管 (VP20) (現地調達品)</p> <p>出口ドレンホース (K-DUP 1/2 G)</p> <p>軟質入ロケット (K-DUP3H)</p> <p>ドレンポンプキット (KDUJ39K36)</p> <p>クランプ金具 (K-DUP3Hに付属)</p> <p>クランプ金具 (ドレンポンプキットに付属)</p> <p>ドレンアップキット (KDUJ39K36)</p> <p>事務所等運転音が問題になる場合ご使用ください。</p>	<p>ドレンポンプキット</p> <p>室内アプリント基板ASSY</p> <p>中継ハーネス (K-DUP3H)</p> <p>ドレンアップキット (KDUJ39K36)</p> <p>エアコン</p>
YZHP36~160M	<p>クランプ金具 (K-DUP3Hに付属)</p> <p>ドレン配管 (VP20) (現地調達品)</p> <p>軟質入ロケット (K-DUP3H)</p> <p>ドレンホース (現地調達品)</p> <p>ドレンポンプキット (KDUP50M63-160)</p> <p>クランプ金具 (ドレンポンプキットに付属)</p> <p>出口ドレンホース (K-DUP 1/2 G)</p> <p>ドレンアップキット (KDUP50M63-160)</p> <p>ドレンポンプキットを露出したくない場合にご使用ください。 サイフォン現象による逆流防止の為、 入口ドレン配管挿入寸法を20mm以下にしてください。</p>	<p>ドレンポンプキット</p> <p>室内アプリント基板ASSY</p> <p>中継ハーネス (K-DUP3H)</p> <p>ドレンアップキット (KDUP50M63-160)</p> <p>エアコン</p>
YZHP36~160MA,MJ,NA	<p>クランプ金具 (K-DUP3Hに付属)</p> <p>ドレン配管 (VP20) (現地調達品)</p> <p>軟質入ロケット (K-DUP3H)</p> <p>ドレンホース (現地調達品)</p> <p>ドレンポンプキット (KDUP50P63-160 / KDU50R63-160)</p> <p>クランプ金具 (ドレンポンプキットに付属)</p> <p>出口ドレンホース (K-DUP 1/2 G)</p> <p>ドレンアップキット (KDUP50P63-160 / KDU50R63-160)</p> <p>ドレンポンプキットを露出したくない場合にご使用ください。 サイフォン現象による逆流防止の為、 入口ドレン配管挿入寸法を20mm以下にしてください。</p>	<p>ドレンポンプキット</p> <p>室内アプリント基板ASSY</p> <p>中継ハーネス (K-DUP3H)</p> <p>ドレンアップキット (KDUP50P63-160 / KDU50R63-160)</p> <p>エアコン</p>
YZAP28~71M	<p>ドレン配管 (VP20) (現地調達品)</p> <p>出口ドレンホース (K-DUP 1G 2G)</p> <p>クランプ金具 (K-DUP3Hに付属)</p> <p>クランプ金具 (ドレンポンプキットに付属)</p> <p>軟質入ロケット (K-DUP3Hに付属)</p> <p>ドレンポンプキット</p> <p>ドレンアップキット (K-KDU572KV / K-KDU574LV)</p> <p>ドレンポンプキットを露出したくない場合にご使用ください。 サイフォン現象による逆流防止の為、 入口ドレン配管挿入寸法を20mm以下にしてください。</p>	<p>ドレンポンプキット</p> <p>室内アプリント基板ASSY</p> <p>中継ハーネス (K-DUP3H)</p> <p>電源 単相200V50/60Hz</p> <p>エアコン</p>
YZAP28~56D,EB	<p>ドレン配管 (VP20) (現地調達品)</p> <p>出口ドレンホース (K-DUP 1G 2G)</p> <p>クランプ金具 (K-DUP3Hに付属)</p> <p>クランプ金具 (ドレンポンプキットに付属)</p> <p>軟質入ロケット (K-DUP3Hに付属)</p> <p>ドレンポンプキット</p> <p>ドレンアップキット (K-KDU572KV / K-KDU574LV)</p> <p>ドレンポンプキットを露出したくない場合にご使用ください。 サイフォン現象による逆流防止の為、 入口ドレン配管挿入寸法を20mm以下にしてください。</p>	<p>(注)電源を入ると接点が閉じて、無電圧常時B接点となります。</p> <p>YZAP28~56D,EBの場合</p>

(注1)補助ドレンパン(K-DUP23G、K-DUP25H)を使用する場合は併用可

K-DU202K配線要領

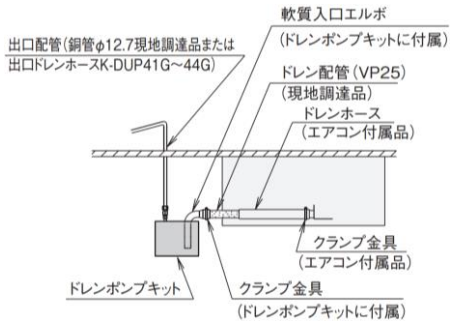
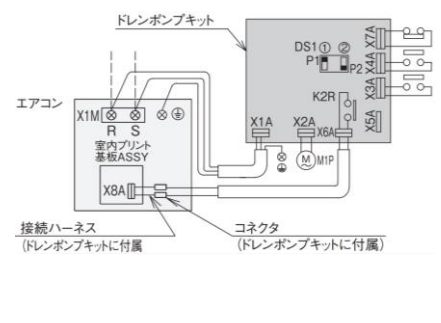
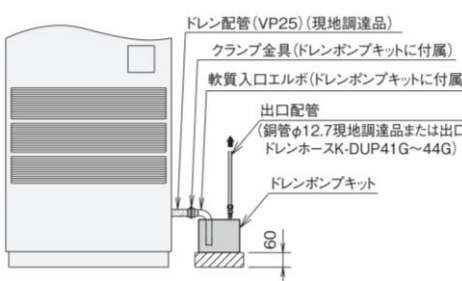
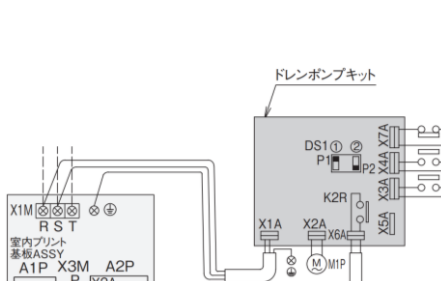
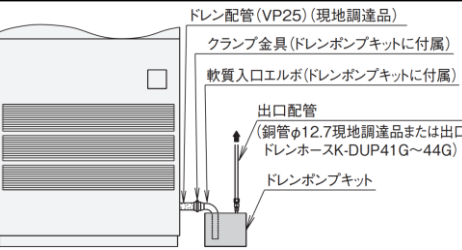
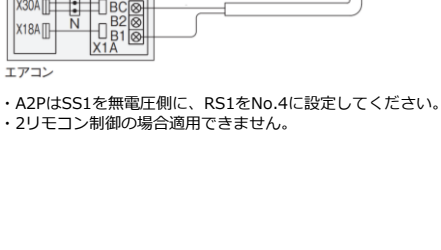
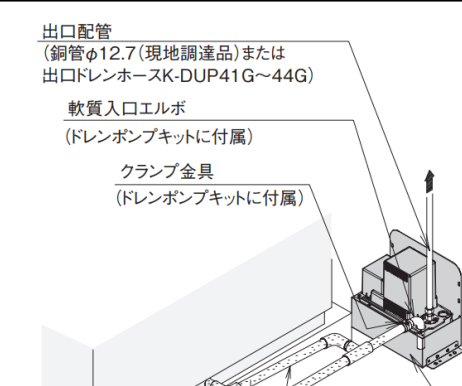
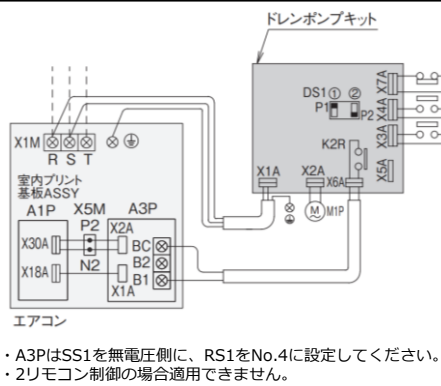
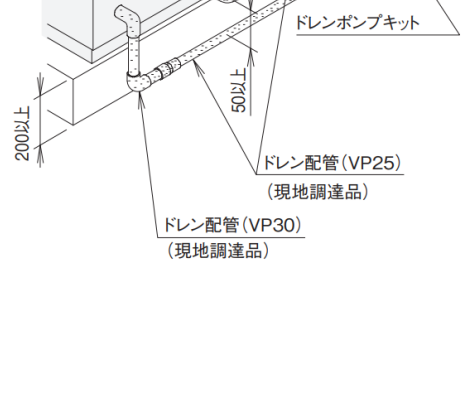
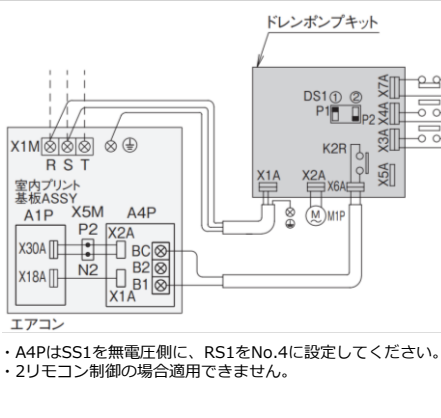
室内ユニットにドレンアップを標準装備していない機種

ドレンポンプキットダブル装備する場合の機種

適用機種	据付要領	配線要領
<p>YHJ71・140D,L</p>	<p>KDUJ5F50・80・90・160の場合</p>  <p>ドレン配管 (VP20) (現地調達品)</p> <p>クランプ金具 (ドレンポンプキットに付属)</p> <p>クランプ金具 (K-DUP3HIに付属)</p> <p>ドレンホース (KDUJ5F50・80・90・160に付属)</p> <p>出口ドレンホース (K-DUP 1/2 G)</p> <p>ドレンポンプキット</p> <p>ドレンアップキット (KDUJ5F50・80・90・160)</p> <p>軟質入ロケット (K-DUP3H)</p> <p>ドレンポンプキットを露出したくない場合にご使用ください。サイフォン現象による逆流防止の為、入口ドレン配管挿入寸法を20mm以下にしてください。</p>	 <p>ドレンポンプキット</p> <p>室内プリント基板ASSY</p> <p>中継ハーネス (K-DUP3H)</p> <p>ドレンアップキット (KDUJ5F50・80・90・160) (KDUJ50D50・90・160)</p> <p>エアコン</p>
<p>YZHJ36~140KC,KD YZHP36~140KC YZHP36~160KD</p>	<p>KDUJ50D50・90・160の場合</p>  <p>クランプ金具 (K-DUP3HIに付属)</p> <p>ドレンホース (KDUJ50D50・90・160に付属)</p> <p>ドレンポンプキット</p> <p>ドレンアップキット (KDUJ50D50・90・160)</p> <p>軟質入ロケット (K-DUP3H)</p> <p>ドレン配管 (VP20) (現地調達品)</p> <p>クランプ金具 (ドレンポンプキットに付属)</p> <p>出口ドレンホース (K-DUP 1/2 G)</p> <p>ドレンポンプキット</p> <p>ドレンポンプキットを露出したくない場合にご使用ください。サイフォン現象による逆流防止の為、入口ドレン配管挿入寸法を20mm以下にしてください。</p>	 <p>ドレンポンプキット</p> <p>室内プリント基板ASSY</p> <p>中継ハーネス (K-DUP3H)</p> <p>ドレンアップキット (KDUJ5F50・80・90・160) (KDUJ50D50・90・160)</p> <p>エアコン</p>
<p>YCJ280L YCP280C</p>	 <p>クランプ金具 (K-DUP3HIに付属)</p> <p>ドレン配管 (VP20) (現地調達品)</p> <p>クランプ金具 (ドレンポンプキットに付属)</p> <p>出口ドレンホース (K-DUP 1/2 G)</p> <p>ドレンポンプキット</p> <p>ドレンアップキット (KDU55B280)</p> <p>軟質入ロケット (K-DUP3H)</p> <p>事務所等運転音が問題になる場合にご使用ください。</p>	 <p>ドレンポンプキット</p> <p>室内プリント基板ASSY</p> <p>中継ハーネス (K-DUP3H)</p> <p>ドレンアップキット (KDU55B280)</p> <p>エアコン</p>
<p>YZEJ22~36KC YZEP22~36KC ・別売の加湿器との併用不可(注)</p>	 <p>クランプ金具 (K-DUP3HIに付属)</p> <p>ドレン配管 (VP20) (現地調達品)</p> <p>クランプ金具 (ドレンポンプキットに付属)</p> <p>出口ドレンホース (K-DUP 1/2 G)</p> <p>ドレンポンプキット</p> <p>ドレンアップキット (KDUJ39K36)</p> <p>軟質入ロケット (K-DUP3H)</p> <p>事務所等運転音が問題になる場合にご使用ください。</p>	 <p>ドレンポンプキット</p> <p>室内プリント基板ASSY</p> <p>中継ハーネス (K-DUP3H)</p> <p>ドレンアップキット (KDUJ39K36)</p> <p>エアコン</p>

(注)補助ドレンパン(K-DUP23G、K-DUP25H)を使用する場合は併用可

K-DU352K、K-DU552K配線要領

適用機種	据付要領	配線要領
YZHTP80・140M,NB (注1)		
YZFVP140~280M(A) (注2)(注3)(注5) YZFFVP280M(A) (注2)(注3)(注4)		
YZFVP450・560M (注2)(注3)(注5) YZFVP355~560MA (注2)(注3)(注5) YZFFVP450・560M(A) (注2)(注3)(注4)		 <p>・A2PはSS1を無電圧側に、RS1をNo.4に設定してください。 ・2リモコン制御の場合適用できません。</p>
YZFVP800M (注2)(注3)(注4) YZFVP775MA (注2)(注3)(注4) YZFVP1120M(A) (注2)(注3)(注4)		 <p>・A3PはSS1を無電圧側に、RS1をNo.4に設定してください。 ・2リモコン制御の場合適用できません。</p>
YZFVP1400・1600M(A) (注2)(注3)(注4)		 <p>・A4PはSS1を無電圧側に、RS1をNo.4に設定してください。 ・2リモコン制御の場合適用できません。</p>

室内ユニットにドレンアップを標準装備していない機種
 弱電操作回路に接続する機種

(注1)別売品の銀系抗菌剤 (K-AG1) を必ず使用してください。ドレンポンプキットの出口ドレン配管が汚れ、詰まる可能性があります。
 (注2)2リモコン制御の場合適用できません。タイキン工業製集中制御機器との併用はできません。
 (注3)タイキン工業製集中制御機器との併用が必要な場合は、弊社までお問い合わせください。
 (注4)外気処理モードでは定常時よりドレン量が多くなる場合がありますので使用しないでください。
 (注5)外気処理モードでは定常時よりドレン量が多くなる場合がありますので使用しないでください。
 (ドレンポンプキットK-DUM202Kを使用する場合は適用できます。必要接続キットは、K-DUP1GまたはK-DUP2G+K-DUP5Hとなります。保護ケーシング(K-DUP8H)は使用できません。)

K-DU352K、K-DU552K配線要領

適用機種	据付要領	配線要領
<p>YHTJ140B (注1) YHTFJ140B (注1) YHTP140C (注1)</p>		
<p>YZHTP80・140K (注1)</p>		
<p>YZBWJ140~280K</p>		
<p>YZFVP800B (注2)(注3) YZFVP1120A,B (注2)(注3)</p>		<p>エアコン</p> <ul style="list-style-type: none"> ・EC3はSS1を無電圧側に、RS1をNo.4に設定してください。 ・2リモコン制御の場合適用できません。

室内ユニットにドレンアップを標準装備していない機種
弱電操作回路に接続する機種

(注1)別売品の銀系抗菌剤 (K-AG1) を必ず使用してください。ドレンポンプキットの出口ドレン配管が汚れ、詰まる可能性があります。
(注2)2リモコン制御の場合適用できません。ダイキン工業製集中制御機器との併用はできません。
(注3)ダイキン工業製集中制御機器との併用が必要な場合は、弊社までお問い合わせください。

K-DU352K、K-DU552K配線要領

適用機種	据付要領	配線要領
YFDP280A (注1)		<p>エアコン EC4はSS1を無電圧側に、RS1をNo.4に設定してください。</p>
YZFVP280A,B (注1)(注2)(注4)		<p>エアコン EC2はSS1を無電圧側に、RS1をNo.4に設定してください。</p>
YZFVP450・560A,B (注1)(注2)(注4)		<p>エアコン EC2はSS1を無電圧側に、RS1をNo.4に設定してください。</p>
YFDP560A (注1)		<p>エアコン EC4はSS1を無電圧側に、RS1をNo.4に設定してください。</p>

室内ユニットにドレンアップを標準装備していない機種
 弱電操作回路に接続する機種

(注1)2リモコン制御の場合適用できません。ダイキン工業製集中制御機器との併用はできません。
 (注2)ダイキン工業製集中制御機器との併用が必要な場合は、弊社までお問い合わせください。
 (注3)外気処理モードでは定常時よりドレン量が多くなる場合がありますので使用しないでください。
 (注4)外気処理モードでは定常時よりドレン量が多くなる場合がありますので使用しないでください。
 (ドレンポンプキットK-DUM202Kを使用する場合は適用できます。必要接続キットは、K-DUP1GまたはK-DUP2G+K-DUP5Hとなります。保護ケーシング(K-DUP8H)は使用できません。)

K-DU352K、K-DU552K配線要領

室内ユニットにドレンアップを標準装備していない機種
グループ遠方制御アダプタの必要な機種

適用機種	据付要領	配線要領
YZHFP140・280M (注1)(注2)	<p>軟質入口エルボ (ドレンポンプキットに付属)</p> <p>クランプ金具 (ドレンポンプキットに付属)</p> <p>出口配管 (銅管φ12.7 現地調達品 または出口 ドレンホース K-DUP41G~44G)</p> <p>ドレン配管 (VP40) (現地調達品)</p> <p>ドレン配管 (VP25) (現地調達品)</p> <p>ドレンポンプキット</p>	<p>ドレンポンプキット</p> <p>室内プリント 基板ASSY X2M KRP4A3</p> <p>エアコン</p> <p>KRP4A3はSS1を無電圧側に、RS1をNo.4に設定してください。</p>
YZBWP140~280M (注1)	<p>出口配管 (銅管φ12.7現地調達品 または出口ドレンホース K-DUP41G~44G)</p> <p>軟質入口エルボ (ドレンポンプキットに付属)</p> <p>ドレン配管 (VP13) (現地調達品)</p> <p>ドレンポンプキット</p>	<p>ドレンポンプキット</p> <p>室内プリント 基板ASSY X3M KRP4A1</p> <p>エアコン</p> <p>KRP4A1はSS1を無電圧側に、RS1をNo.4に設定してください。</p>
YZBWP140~280K (注1)	<p>200以上</p> <p>50以上</p> <p>100以上</p> <p>クランプ金具 (ドレンポンプキットに付属)</p> <p>ドレン配管 (VP25) (現地調達品)</p>	<p>ドレンポンプキット</p> <p>室内プリント 基板ASSY Tes3 KRP4A1</p> <p>エアコン</p> <p>KRP4A1はSS1を無電圧側に、RS1をNo.4に設定してください。</p>
YHFJ140・280CA (注1)	<p>出口配管(銅管φ12.7現地調達品 または出口ドレンホースK-DUP41G~44G)</p> <p>軟質入口エルボ (ドレンポンプキットに付属)</p> <p>クランプ金具 (ドレンポンプキットに付属)</p> <p>ドレン配管 (VP40) (現地調達品)</p> <p>ドレン配管 (VP25) (現地調達品)</p> <p>ドレンポンプキット</p>	<p>ドレンポンプキット</p> <p>室内プリント 基板ASSY Tes2 KRP4A1</p> <p>エアコン</p> <p>KRP4A1はSS1を無電圧側に、RS1をNo.4に設定してください。</p>
YZHFP140・280A (注1)	<p>ドレン配管 (VP40) (現地調達品)</p> <p>ドレン配管 (VP25) (現地調達品)</p> <p>ドレンポンプキット</p>	<p>ドレンポンプキット</p> <p>室内プリント 基板ASSY Tes3 KRP4A3</p> <p>エアコン</p> <p>KRP4A3はSS1を無電圧側に、RS1をNo.4に設定してください。</p>

(注1)2リモコン制御の場合適用できません。ダイキン工業製集中制御機器との併用はできません。
 (注2)ダイキン工業製集中制御機器との併用が必要な場合は、弊社までお問い合わせください。

K-DU352K、K-DU552K配線要領

適用機種	据付要領	配線要領
<p>YZFDJ280KC (注1)</p>	<p>軟質入口エルボ (ドレンポンプキットに付属)</p> <p>ドレン配管 (VP13) (現地調達品)</p> <p>出口配管 (銅管φ12.7(現地調達品) または出口ドレンホース K-DUP41G~44G)</p> <p>ドレンポンプキット</p> <p>クランプ金具 (ドレンポンプキットに付属)</p> <p>ドレン配管 (VP25) (現地調達品)</p> <p>200以上</p> <p>50以上</p>	<p>ドレンポンプキット</p> <p>エアコン</p> <p>KRP4A1はSS1を無電圧側に、RS1をNo.4に設定してください。</p>
<p>YZFDJ355・450KD (注1)</p>	<p>ドレン配管 (VP25) (現地調達品)</p> <p>クランプ金具 (ドレンポンプキットに付属)</p> <p>軟質入口エルボ (ドレンポンプキットに付属)</p> <p>ドレンポンプキット</p> <p>出口配管 (銅管φ12.7現地調達品 または出口ドレンホースK-DUP41G~44G)</p>	<p>ドレンポンプキット</p> <p>エアコン</p> <p>KRP4A3はSS1を無電圧側に、RS1をNo.4に設定してください。</p>
<p>YFDJ800A (注1)</p>	<p>軟質入口エルボ (ドレンポンプキットに付属)</p> <p>出口配管 (銅管φ12.7(現地調達品) または出口ドレンホース K-DUP41G~44G)</p> <p>ドレンポンプキット</p> <p>クランプ金具 (ドレンポンプキットに付属)</p> <p>ドレン配管 (VP25) (現地調達品)</p> <p>ドレン配管 (VP30) (現地調達品)</p> <p>200以上</p> <p>50以上</p>	<p>ドレンポンプキット</p> <p>エアコン</p> <p>KRP4A3はSS1を無電圧側に、RS1をNo.4に設定してください。</p>

グループ遠方制御アダプタの必要な機種
 室内ユニットにドレンアップを標準装備していない機種

(注1)2リモコン制御の場合適用できません。ダイキン工業製集中制御機器との併用はできません。

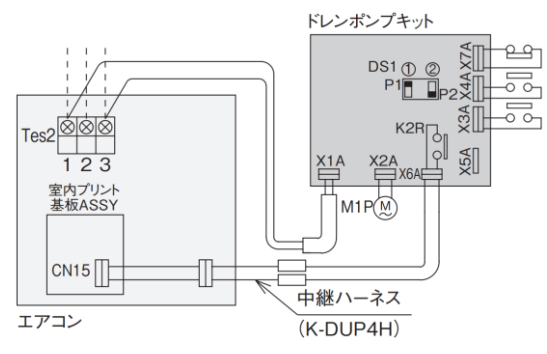
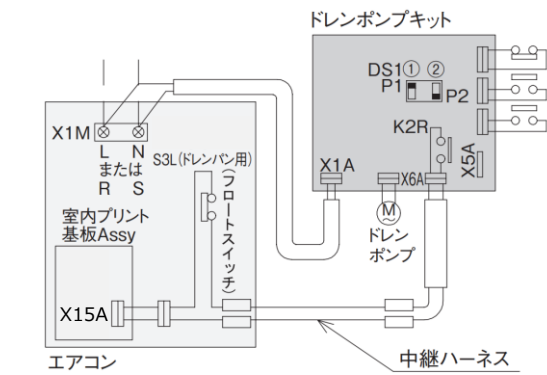
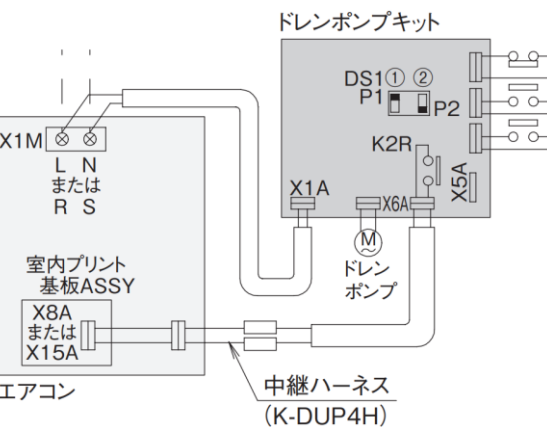
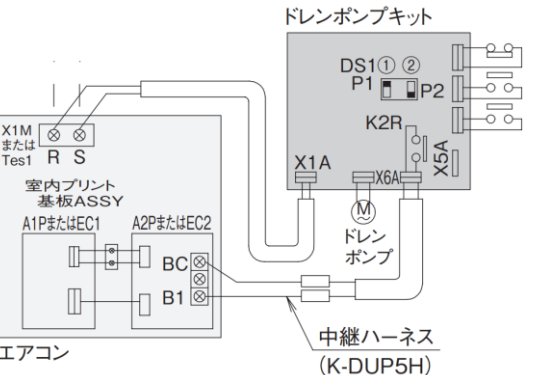
K-DU352K、K-DU552K配線要領

グループ遠方制御アダプタの必要な機種
 室内ユニットにドレンアップを標準装備していない機種

適用機種	据付要領	配線要領
YFJ71・140LA (注1)	<p>クランプ金具 (ドレンポンプキットに付属)</p> <p>ドレン配管(VP25) (現地調達品)</p> <p>軟質入口エルボ (ドレンポンプキットに付属)</p> <p>出口配管 (銅管φ12.7現地調達品または出口ドレンホース K-DUP41G~44G)</p> <p>基礎</p> <p>ドレン配管(VP20) (現地調達品)</p> <p>ドレンポンプキット</p>	<p>ドレンポンプキット</p> <p>DS1 ① ② P1 P2</p> <p>K2R</p> <p>X1A X2A X6A X7A X5A</p> <p>室内プリント基板ASSY</p> <p>Tes2 1 2 3</p> <p>KRP4A2</p> <p>CN5 P CN2 BC B2 B1 CN1</p> <p>エアコン</p> <p>KRP4A2はSS1を無電圧側に、RS1をNo.4に設定してください。</p>
YFP280C (注1)	<p>軟質入口エルボ (ドレンポンプキットに付属)</p> <p>クランプ金具 (ドレンポンプキットに付属)</p> <p>出口配管 (銅管φ12.7現地調達品または出口ドレンホース K-DUP41G~44G)</p> <p>150mm上</p> <p>ドレン配管(VP25) (現地調達品)</p> <p>ドレンポンプキット</p>	<p>ドレンポンプキット</p> <p>DS1 ① ② P1 P2</p> <p>K2R</p> <p>X1A X2A X6A X7A X5A</p> <p>室内プリント基板ASSY</p> <p>Tes3 1 2 3</p> <p>KRP4A4</p> <p>CN5 P CN2 BC B2 B1 CN1</p> <p>エアコン</p> <p>KRP4A4はSS1を無電圧側に、RS1をNo.4に設定してください。</p>
YZFDP280KD (注1)	<p>クランプ金具 (ドレンポンプキットに付属)</p> <p>軟質入口エルボ (ドレンポンプキットに付属)</p> <p>ドレン配管(VP25) (現地調達品)</p> <p>出口配管 (銅管φ12.7現地調達品または出口ドレンホース K-DUP41G~44G)</p> <p>60</p> <p>ドレンポンプキット</p>	<p>ドレンポンプキット</p> <p>DS1 ① ② P1 P2</p> <p>K2R</p> <p>X1A X2A X6A X7A X5A</p> <p>室内プリント基板ASSY</p> <p>Tes3 R S T</p> <p>KRP4A1</p> <p>CN30 P CN2 BC B2 B1 CN1</p> <p>エアコン</p> <p>KRP4A1はSS1を無電圧側に、RS1をNo.4に設定してください。</p>

(注1)2リモコン制御の場合適用できません。ダイキン工業製集中制御機器との併用はできません。

K-DUM202K配線要領

適用機種	配線要領
<p>YDP280C</p>	 <p>ドレンポンプキット</p> <p>DS1 ① ② P1 P2 K2R X3A X4A X7A X1A X2A X6A X5A M1P (M)</p> <p>中継ハーネス (K-DUP4H)</p> <p>Tes2 1 2 3 室内プリント 基板ASSY CN15</p> <p>エアコン</p>
<p>YZDP140~280MGF</p>	 <p>ドレンポンプキット</p> <p>DS1 ① ② P1 P2 K2R X1A X6A X5A M ドレン ポンプ</p> <p>中継ハーネス (K-DUP6H)</p> <p>X1M L N または R S 室内プリント 基板Assy X15A</p> <p>エアコン</p> <p>S3L (ドレン用) フロート スイッチ</p>
<p>YZBWP140~280MCF YZDP224・280M, MG YZDP224・280KC YZDJ224・280KC</p>	 <p>ドレンポンプキット</p> <p>DS1 ① ② P1 P2 K2R X1A X6A X5A M ドレン ポンプ</p> <p>中継ハーネス (K-DUP4H)</p> <p>X1M L N または R S 室内プリント 基板ASSY X8A または X15A</p> <p>エアコン</p> <p>YZDP224・280KC、YZDJ224・280KCはX1MがTes1、X8AがCN8になる。</p>
<p>YZFVP280~560A, B (注1)(注2) YZFVP140~560M(A) (注1)(注2)</p>	 <p>ドレンポンプキット</p> <p>DS1 ① ② P1 P2 K2R X1A X6A X5A M ドレン ポンプ</p> <p>中継ハーネス (K-DUP5H)</p> <p>X1M または Tes1 R S 室内プリント 基板ASSY A1PまたはEC1 A2PまたはEC2 BC B1</p> <p>エアコン</p> <p>A2PまたはEC2はSS1を無電圧側に、RS1をNo.4に設定してください。</p>

(注1)2リモコン制御の場合適用できません。ダイキン工業製集中制御機器との併用はできません。
(注2)ダイキン工業製集中制御機器との併用が必要な場合は、弊社までお問い合わせください。